

ESTADO DE FLUJOS DE EFECTIVO
ESTADO DE FLUJO DE EFECTIVO DEL 1 DE ENERO AL 31 DE AGOSTO DE 2020


DESCRIPCION	EJERCICIO ACTUAL		EJERCICIO ANTERIOR	
	PARCIAL	TOTAL	PARCIAL	TOTAL
Flujo de Efectivo de las Actividades de Gestión				
Origen		2,632,021.20		
Impuestos	0.00			
Cuotas y Aportaciones de Seguridad Social	0.00			
Contribuciones de mejoras	0.00			
Derechos	0.00			
Productos de tipo corriente	0.00			
Aprovechamientos de tipo corriente	0.00			
Ingresos por Venta de Bienes y Servicios	0.00			
Ingresos no Comprendidos en las Fracciones de la Ley de Ingresos Causados en Ejercicios Fiscales Anteriores				
Pendientes de Liquidación o Pago	0.00			
Participaciones, Aportaciones y Convenios	0.00			
Transferencias, Asignaciones y Subsidios y Otras Ayudas	2,630,719.18			
Otros Orígenes de Operación	1,302.02			
Aplicación		2,620,804.79		
Servicios Personales	2,541,630.96			
Materiales y Suministros	0.00			
Servicios Generales	79,173.83			
Transferencias Internas y Asignaciones al Sector Público	0.00			
Transferencias al Resto del Sector Público	0.00			
Subsidios y Subvenciones	0.00			
Ayudas Sociales	0.00			
Pensiones y Jubilaciones	0.00			
Transferencias a Fideicomisos, Mandatos y Contratos Análogos	0.00			
Transferencias a la Seguridad Social	0.00			
Donativos	0.00			
Transferencias al Exterior	0.00			
Participaciones	0.00			
Aportaciones	0.00			
Convenios	0.00			
Otras Aplicaciones de Operación	0.00			
Flujos Netos de Efectivo por Actividades de Operación		11,216.41		
Flujo de Efectivo de las Actividades de Inversión				
Origen				
Bienes Inmuebles, Infraestructura y Construcciones en Proceso	0.00			
Bienes Muebles	0.00			
Otros Orígenes de Inversión	0.00	0.00		
Aplicación				
Bienes Inmuebles, Infraestructura y Construcciones en Proceso	0.00			
Bienes Muebles	0.00			
Otras Aplicaciones de Inversión	0.00	0.00		
Flujos Netos de Efectivo por Actividades de Inversión		0.00		
Flujo de Efectivo de las Actividades de Financiamiento				
Origen				
Endeudamiento Neto	0.00			
Interno	0.00			
Externo	0.00			
Otros Orígenes de Financiamiento	62,127.93	62,127.93		
Aplicación				
Servicios de la Deuda	0.00			
Interno	0.00			


ELABORÓ
ANALISTA ADMINISTRATIVO



C. JOSE ROGELIO RUIZ VAZQUEZ

ELABORÓ
ANALISTA ADMINISTRATIVO

C. JOSE ROGELIO RUIZ VAZQUEZ

VERIFICÓ
ENCARGADA DEL DEPTO. ADMINISTRATIVO

LIC. KARLA YOLANDA ACUÑA AGUILAR

VERIFICÓ
ENCARGADA DEL DEPTO. ADMINISTRATIVO

LIC. KARLA YOLANDA ACUÑA AGUILAR

AUTORIZÓ
COORDINADORA GENERAL

LIC. ESPERANZA RODRIGUEZ CUÉLLAR
AUTORIZÓ
COORDINADORA GENERAL

LIC. ESPERANZA RODRIGUEZ CUÉLLAR

Las presentes firmas son parte integral del Estado de Flujo de Efectivo del 01 de Enero al 31 de Agosto de 2020