

FGE.Q.E.470.Y - Igualdad de Género
Porcentaje de acciones de Transversalización de la Perspectiva de Género

Nombre del PP o Al al que pertenece:	FGE.Q.E.470.Y - Igualdad de Género	
UR responsable del Indicador:	Centro de Justicia para Mujeres del Estado de Veracruz	
Dependencia o entidad responsable:	Centro de Justicia para Mujeres del Estado de Veracruz	
Beneficiario:	Gobierno	
Nivel del objetivo del PP que mide:		

Características del Indicador

Fórmula : (Acciones de Transversalización de la Perspectiva de Género realizadas/Acciones de Transversalización de la Perspectiva de Género programadas)*100

Tipo fórmula:	Eficacia programática	Frecuencia:	Trimestral	Dimensión:	Eficacia	Sentido:	Constante	Tipo:	Gestion
----------------------	-----------------------	--------------------	------------	-------------------	----------	-----------------	-----------	--------------	---------

Acciones de Transversalización de la Perspectiva de Género realizadas (33255)

Unidad de medida:	Acciones Transversales	Tipo acumulado:	SUMATORIA	Unidad de medida:	Acciones Transversales	Tipo acumulado:	SUMATORIA
--------------------------	------------------------	------------------------	-----------	--------------------------	------------------------	------------------------	-----------

Metas del Indicador

Meta Programada

Var	Enero	Febrero	Marzo	Abril	Mayo	Junio	Julio	Agosto	Septiembre	Octubre	Noviembre	Diciembre	TOTAL
33255	0.00	0.00	1.00	0.00	0.00	1.00	0.00	0.00	1.00	0.00	0.00	1.00	4.00
33256	0.00	0.00	1.00	0.00	0.00	1.00	0.00	0.00	1.00	0.00	0.00	1.00	4.00
Resultado	0.00	0.00	100.00	0.00	0.00	100.00	0.00	0.00	100.00	0.00	0.00	100.00	100.00

Meta Realizada

Var	Enero	Febrero	Marzo	Abril	Mayo	Junio	Julio	Agosto	Septiembre	Octubre	Noviembre	Diciembre	TOTAL
33255	0.00	0.00	1.00	0.00	0.00	1.00	0.00	0.00	1.00	0.00	0.00	0.00	3.00
33256	0.00	0.00	1.00	0.00	0.00	1.00	0.00	0.00	1.00	0.00	0.00	0.00	3.00
Resultado	0.00	0.00	100.00	0.00	0.00	100.00	0.00	0.00	100.00	0.00	0.00	0.00	100.00

Avances del Indicador


Avance en el mes:	0.00	Avance al mes:	100.00
Programado en el mes:	0.00	Programado al mes:	100.00
% de cumplimiento:	0.00	% de cumplimiento:	100.00



FGE.Q.E.470.Y - Igualdad de Género

Porcentaje de eventos de sensibilización y formación para promover la Igualdad de Género y la Prevención de la Violencia al interior de su Dependencia o Entidad realizados

Nombre del PP o Al al que pertenece:	FGE.Q.E.470.Y - Igualdad de Género												
UR responsable del indicador:	Centro de Justicia para Mujeres del Estado de Veracruz												
Dependencia o entidad responsable:	Centro de Justicia para Mujeres del Estado de Veracruz												
Beneficiario:	Gobierno												
Características del Indicador													
Fórmula :	(Eventos de sensibilización y formación para promover la IG y la No Violencia realizados/Eventos de sensibilización y formación para promover la IG y la No Violencia programados)*100												
Tipo fórmula:	Eficacia programática	Frecuencia:	Trimestral	Dimensión:	Eficacia	Sentido:	Constante	Tipo:	Gestion				
Eventos de sensibilización y formación para promover la IG y la No Violencia realizados (33257)													
Unidad de medida:	Eventos	Tipo acumulado:	SUMATORIA	Unidad de medida:	Eventos							Tipo acumulado:	SUMATORIA
Metas del Indicador													
Meta Programada													
Var	Enero	Febrero	Marzo	Abril	Mayo	Junio	Julio	Agosto	Septiembre	Octubre	Noviembre	Diciembre	TOTAL
33257	0.00	0.00	3.00	0.00	0.00	3.00	0.00	0.00	3.00	0.00	0.00	0.00	12.00
33258	0.00	0.00	3.00	0.00	0.00	3.00	0.00	0.00	3.00	0.00	0.00	0.00	12.00
Resultado	0.00	0.00	100.00	0.00	0.00	100.00	0.00	0.00	100.00	0.00	0.00	0.00	100.00
Meta Realizada													
Var	Enero	Febrero	Marzo	Abril	Mayo	Junio	Julio	Agosto	Septiembre	Octubre	Noviembre	Diciembre	TOTAL
33257	0.00	0.00	3.00	0.00	0.00	3.00	0.00	0.00	0.00	0.00	0.00	0.00	6.00
33258	0.00	0.00	3.00	0.00	0.00	3.00	0.00	0.00	3.00	0.00	0.00	0.00	9.00
Resultado	0.00	0.00	100.00	0.00	0.00	100.00	0.00	0.00	0.00	0.00	0.00	0.00	66.67
Avances del Indicador													
Avance en el mes:	0.00						Avance al mes:						66.67
Programado en el mes:	0.00						Programado al mes:						100.00
% de cumplimiento:	0.00						% de cumplimiento:						66.67





VERACRUZ
GOBIERNO
DEL ESTADO

Gobierno del Estado de Veracruz de Ignacio de la Llave
Presupuesto Basado en Resultados - Sistema de Evaluación del Desempeño
Reporte de Avance de Indicadores y Justificaciones

Fecha de emisión: 07/10/2022

Reporte al mes de Octubre de 2022

Justificación del Incumplimiento del Indicador por Mes

Justificación		Adjunto
Septiembre	Se realizaron 5 platicas y 1 taller, lo anterior debido a las inquietudes que presentaba en personal en temas en materia Laboral y Derechos Humanos.	NO

FGE.Q.E.470.Y - Igualdad de Género

Le servidoras públicas asistentes a eventos de sensibilización y formación para la promoción de la Igualdad de Género y la Prevención de la Violencia al Interior de la Dependencia o Entidad

Nombre del PP o Al al que pertenece:	FGE.Q.E.470.Y - Igualdad de Género
UR responsable del indicador:	Centro de Justicia para Mujeres del Estado de Veracruz
Dependencia o entidad responsable:	Centro de Justicia para Mujeres del Estado de Veracruz
Beneficiario:	Gobierno
Nivel del objetivo del PP que mide:	

Características del Indicador

Fórmula : (Servidoras públicas asistentes a eventos de sensibilización y formación/Servidoras públicas programadas que laboran en la dependencia o entidad en el trimestre.)*100

Tipo fórmula:	Eficacia programática	Frecuencia:	Trimestral	Dimensión:	Eficacia	Sentido:	Constante	Tipo:	Gestion
Servidoras públicas asistentes a eventos de sensibilización y formación (33259)				Servidoras públicas programadas que laboran en la dependencia o entidad en el trimestre. (33260)					
Unidad de medida:	Servidoras públicas	Tipo acumulado:	SUMATORIA	Unidad de medida:	Servidoras públicas	Tipo acumulado:	SUMATORIA		

Metas del Indicador
Meta Programada

Var	Enero	Febrero	Marzo	Abril	Mayo	Junio	Julio	Agosto	Septiembre	Octubre	Noviembre	Diciembre	TOTAL
33259	0.00	0.00	50.00	0.00	0.00	50.00	0.00	0.00	50.00	0.00	0.00	0.00	200.00
33260	0.00	0.00	3.00	0.00	0.00	3.00	0.00	0.00	3.00	0.00	0.00	0.00	12.00
Resultado	0.00	0.00	1,866.67	0.00	0.00	1,866.67	0.00	0.00	1,666.67	0.00	0.00	1,666.67	1,666.67

Meta Realizada

Var	Enero	Febrero	Marzo	Abril	Mayo	Junio	Julio	Agosto	Septiembre	Octubre	Noviembre	Diciembre	TOTAL
33259	0.00	0.00	93.00	0.00	0.00	60.00	0.00	0.00	50.00	0.00	0.00	0.00	203.00
33260	0.00	0.00	0.00	0.00	0.00	3.00	0.00	0.00	3.00	0.00	0.00	0.00	6.00
Resultado	0.00	0.00	0.00	0.00	0.00	2,000.00	0.00	0.00	1,666.67	0.00	0.00	0.00	3,383.33

Avances del Indicador

Avance en el mes:	0.00	Avance al mes:	3,383.33
Programado en el mes:	0.00	Programado al mes:	1,666.67
% de cumplimiento:	0.00	% de cumplimiento:	203.00





VERACRUZ
GOBIERNO
DEL ESTADO

Gobierno del Estado de Veracruz de Ignacio de la Llave
Presupuesto Basado en Resultados - Sistema de Evaluación del Desempeño
Reporte de Avance de Indicadores y Justificaciones

Fecha de emisión: 07/10/2022

Reporte al mes de Octubre de 2022

Justificación del Incumplimiento del Indicador por Mes

Justificación		Adjunto
Marzo	La meta programada es de 60 en el trimestre sin embargo se superó a 93 ya que se ha recalificado de parte de la UG la importancia de participar a las capacitaciones para sensibilizar a las servidoras públicas. (Por medio de Infografías, carteles invitaciones por oficio).	NO
Junio	El total de servidoras se considera de la sumatoria de mujeres que participaron en las capacitaciones y pláticas de los meses de abril y mayo. Por ese motivo es que rebasa la meta programada que era de 50 en el trimestre, sin embargo se supero pues las servidoras públicas mostraron interés en los temas impartidos.	NO



FGE.Q.E.470.Y - Igualdad de Género

Se reportan los servidores públicos asistentes a eventos de sensibilización y formación para la promoción de la Igualdad de Género y la Prevención de la Violencia al interior de la Dependencia o Entidad

Nombre del PP o Al al que pertenece:	FGE.Q.E.470.Y - Igualdad de Género
UR responsable del indicador:	Centro de Justicia para Mujeres del Estado de Veracruz
Dependencia o entidad responsable:	Centro de Justicia para Mujeres del Estado de Veracruz
Beneficiario:	Gobierno

Características del Indicador

Fórmula:	(Servidores públicos asistentes a eventos de sensibilización y formación/Servidores públicos programados que laboran en la dependencia o entidad en el trimestre.)*100								
Tipo fórmula:	Eficacia programática	Frecuencia:	Trimestral	Dimensión:	Eficacia	Sentido:	Constante	Tipo:	Gestion

Se reportan los servidores públicos asistentes a eventos de sensibilización y formación (33261)

Unidad de medida:	Servidores públicos	Tipo acumulado:	SUMATORIA	Unidad de medida:	Servidores públicos	Tipo acumulado:	SUMATORIA
--------------------------	---------------------	------------------------	-----------	--------------------------	---------------------	------------------------	-----------

Metas del Indicador
Meta Programada

Var	Enero	Febrero	Marzo	Abril	Mayo	Junio	Julio	Agosto	Septiembre	Octubre	Noviembre	Diciembre	TOTAL
33261	0.00	0.00	3.00	0.00	0.00	3.00	0.00	0.00	3.00	0.00	0.00	0.00	3.00
33262	0.00	0.00	4.00	0.00	0.00	4.00	0.00	0.00	4.00	0.00	0.00	0.00	4.00
Resultado	0.00	0.00	75.00	0.00	0.00	75.00	0.00	0.00	75.00	0.00	0.00	0.00	75.00

Meta Realizada

Var	Enero	Febrero	Marzo	Abril	Mayo	Junio	Julio	Agosto	Septiembre	Octubre	Noviembre	Diciembre	TOTAL
33261	0.00	0.00	18.00	0.00	0.00	14.00	0.00	0.00	6.00	0.00	0.00	0.00	38.00
33262	0.00	0.00	0.00	0.00	0.00	4.00	0.00	0.00	4.00	0.00	0.00	0.00	8.00
Resultado	0.00	0.00	0.00	0.00	0.00	350.00	0.00	0.00	150.00	0.00	0.00	0.00	475.00

Avances del Indicador

Avance en el mes:	0.00	Avance al mes:	475.00
Programado en el mes:	0.00	Programado al mes:	75.00
% de cumplimiento:	0.00	% de cumplimiento:	633.33


Gobierno del Estado de Veracruz de Ignacio de la Llave
Presupuesto Basado en Resultados - Sistema de Evaluación del Desempeño
Reporte de Avance de Indicadores y Justificaciones

Fecha de emisión: 07/10/2022

Reporte al mes de Octubre de 2022

Justificación del Incumplimiento del Indicador por Mes

		Justificación	Adjunto
Marzo		La meta programada es de 3 y la meta realizada fue de 18, se superó debido que hubo más interés de parte de los servidores públicos de CEJUM por el interés del tema. (lo externarón verbalmente).	NO
Junio		El total de servidores públicos resulta de la sumatoria de los hombres que participaron en los eventos durante los meses de abril y mayo, razón por la cual sobre pasa del número total de servidores públicos.	NO
Septiembre		Se identificaron a 6 hombres (5 de ellos comisionados al CEJUM y 1 de planilla de CEJUM) que participarán durante las 5 pláticas y 1 taller, realizados durante julio a septiembre, razón por la cual sobre pasa del número total de servidores.	NO





FGE.Q.E.470.Y - Igualdad de Género

Porcentaje de servidoras y servidores públicos que cumplieron con el programa de prevención y sensibilización del hostigamiento sexual y acoso sexual (PSHSYAS)

Nombre del PP o Al al que pertenece:	FGE.Q.E.470.Y - Igualdad de Género	
UR responsable del indicador:	Centro de Justicia para Mujeres del Estado de Veracruz	
Dependencia o entidad responsable:	Centro de Justicia para Mujeres del Estado de Veracruz	Nivel del objetivo del PP que mide:
Beneficiario:	Gobierno	

Características del Indicador

Fórmula : $((\text{Servidoras públicas con PSHSYAS}) + (\text{Servidores públicos con PSHSYAS})) / \text{Total del personal en la dependencia o entidad del trimestre} * 100$

Tipo fórmula:	Eficacia programática	Frecuencia:	Trimestral	Dimensión:	Eficacia	Sentido:	Constante	Tipo:	Gestion
Servidoras públicas con PSHSYAS (33263)	Servidores públicos con PSHSYAS (33264)								

Unidad de medida:	Servidoras públicas	Tipo acumulado:	SUMATORIA	Unidad de medida:	Servidores públicos	Tipo acumulado:	SUMATORIA
--------------------------	---------------------	------------------------	-----------	--------------------------	---------------------	------------------------	-----------

Total del personal en la dependencia o entidad del trimestre (33265)

Unidad de medida:	Servidoras/es públicos	Tipo acumulado:	MÁXIMO
--------------------------	------------------------	------------------------	--------

Metas del Indicador

Meta Programada

Var	Enero	Febrero	Marzo	Abril	Mayo	Junio	Julio	Agosto	Septiembre	Octubre	Noviembre	Diciembre	TOTAL
33263	0.00	0.00	1.00	0.00	0.00	1.00	0.00	0.00	1.00	0.00	0.00	1.00	4.00
33264	0.00	0.00	1.00	0.00	0.00	1.00	0.00	0.00	1.00	0.00	0.00	1.00	4.00
33265	0.00	0.00	1.00	0.00	0.00	1.00	0.00	0.00	1.00	0.00	0.00	1.00	1.00
Resultado	0.00	0.00	200.00	0.00	0.00	200.00	0.00	0.00	200.00	0.00	0.00	200.00	0.00

Meta Realizada

Var	Enero	Febrero	Marzo	Abril	Mayo	Junio	Julio	Agosto	Septiembre	Octubre	Noviembre	Diciembre	TOTAL
33263	0.00	0.00	0.00	0.00	0.00	1.00	0.00	0.00	16.00	0.00	0.00	0.00	17.00
33264	0.00	0.00	0.00	0.00	0.00	1.00	0.00	0.00	1.00	0.00	0.00	0.00	2.00
33265	0.00	0.00	0.00	0.00	0.00	1.00	0.00	0.00	17.00	0.00	0.00	0.00	1.00
Resultado	0.00	0.00	0.00	0.00	0.00	200.00	0.00	0.00	1,605.88	0.00	0.00	0.00	0.00

Avances del Indicador

Gobierno del Estado de Veracruz de Ignacio de la Llave
Presupuesto Basado en Resultados - Sistema de Evaluación del Desempeño
Reporte de Avance de Indicadores y Justificaciones


Fecha de emisión: 07/10/2022

Reporte al mes de Octubre de 2022

Avance en el mes:	0.00	Avance al mes:	0.00
Programado en el mes:	0.00	Programado al mes:	0.00
% de cumplimiento:	0.00	% de cumplimiento:	0.00

Justificación del Incumplimiento del Indicador por Mes

		Justificación	Adjunto
Marzo	En su momento la Unidad de Genero no realizo las acciones que se tenían programadas inicialmente		NO
Septiembre	Derivado de Haberse realizado la platica orientadora "conoce la ruta de primer contacto para las casos de Hostigamiento Sexual y Acoso Sexual del CEJUM" se tuvo la participación de la plantilla del mismo conformada por 21 mujeres y un hombre		NO



Gobierno del Estado de Veracruz de Ignacio de la Llave
Presupuesto Basado en Resultados - Sistema de Evaluación del Desempeño
Reporte de Avance de Indicadores y Justificaciones

Fecha de emisión: 07/10/2022

Reporte al mes de Octubre de 2022

FGE.Q.E.470.Y - Igualdad de Género

Porcentaje de personas servidoras públicas en puesto de responsabilidad que participan en acciones y eventos de formación

Nombre del PP o AI al que pertenece:	FGE.Q.E.470.Y - Igualdad de Género
UR responsable del indicador:	Centro de Justicia para Mujeres del Estado de Veracruz
Dependencia o entidad responsable:	Centro de Justicia para Mujeres del Estado de Veracruz
Beneficiario:	Gobierno
Nivel del objetivo del PP que mide:	

Características del Indicador

Fórmula :	{Personas en puesto de responsabilidad, asistentes en acciones y eventos realizados/Total del personal en puesto de responsabilidad}*100								
Tipo fórmula:	Eficacia programática	Frecuencia:	Trimestral	Dimensión:	Eficacia	Sentido:	Constante	Tipo:	Gestion

Total del personal en puesto de responsabilidad (33267) **Personas en puesto de responsabilidad, asistentes en acciones y eventos realizados (33266)**

Unidad de medida:	Servidoras/es públicos	Tipo acumulado:	SUMATORIA	Unidad de medida:	Servidoras/es públicos	Tipo acumulado:	SUMATORIA
--------------------------	------------------------	------------------------	-----------	--------------------------	------------------------	------------------------	-----------

Metas del Indicador

Var	Meta Programada												TOTAL	
	Enero	Febrero	Marzo	Abril	Mayo	Junio	Julio	Agosto	Septiembre	Octubre	Noviembre	Diciembre		
33266	0.00	0.00	4.00	0.00	0.00	4.00	0.00	0.00	4.00	0.00	0.00	0.00	4.00	16.00
33267	0.00	0.00	7.00	0.00	0.00	7.00	0.00	0.00	7.00	0.00	0.00	0.00	7.00	28.00
Resultado	0.00	0.00	57.14	0.00	0.00	57.14	0.00	0.00	57.14	0.00	0.00	0.00	57.14	57.14

Meta Realizada

Var	Avances del Indicador												TOTAL	
	Enero	Febrero	Marzo	Abril	Mayo	Junio	Julio	Agosto	Septiembre	Octubre	Noviembre	Diciembre		
33266	0.00	0.00	14.00	0.00	0.00	7.00	0.00	0.00	7.00	0.00	0.00	0.00	0.00	28.00
33267	0.00	0.00	7.00	0.00	0.00	7.00	0.00	0.00	7.00	0.00	0.00	0.00	0.00	21.00
Resultado	0.00	0.00	200.00	0.00	0.00	100.00	0.00	0.00	100.00	0.00	0.00	0.00	0.00	133.33

Avance en el mes:	0.00	Avance al mes:	133.33
Programado en el mes:	0.00	Programado al mes:	57.14
% de cumplimiento:	0.00	% de cumplimiento:	233.34



Gobierno del Estado de Veracruz de Ignacio de la Llave
Presupuesto Basado en Resultados - Sistema de Evaluación del Desempeño
Reporte de Avance de Indicadores y Justificaciones

Fecha de emisión: 07/10/2022

Reporte al mes de Octubre de 2022





Justificación del Incumplimiento del Indicador por Mes		
	Justificación	Adjunto
Marzo	La meta programada es de 21 en el trimestre, sin embargo, la asistencia de las personas en puesto responsabilidad fue de 14, por lo que no se cumplió a pesar de que se realizó la invitación por oficio a todas las áreas, sin embargo, estas personas en puesto de responsabilidad mandaron a personal a su cargo en su representación.	NO
Junio	En puesto de responsabilidad dentro de la planilla de la dependencia son 7 mujeres, durante el trimestre las 7 servidoras publicas participaron en los eventos programados, se supero debido a que existieron eventos grandes como, la segunda feria de servicios del CEJUM en marzo al día naranja, y como parte de la campaña "Unete" y en marco del día naranja el concierto con la Banda Sinfónica de Gobierno del Estado de Veracruz, en el mes	NO
Septiembre	En puesto de responsabilidad dentro de la planilla de la dependencia son 7 mujeres, durante el trimestre las 7 servidoras publicas participaron en los eventos programados.	NO





Gobierno del Estado de Veracruz de Ignacio de la Llave
Presupuesto Basado en Resultados - Sistema de Evaluación del Desempeño
Reporte de Avance de Indicadores y Justificaciones

Responsables de la información

Nombre, cargo y firma del Responsable del Indicador	Nombre, cargo y firma de la Unidad Responsable
 Lic. María de Lourdes Velez García Encargada de la Unidad de Género	 Mtra. Blarnea Malisol Rubio Reyes Jefa del departamento administrativo
Nombre, cargo y firma del Enlace Institucional  Lic. Karina Mendoza López Analista Administrativo	Nombre, cargo y firma del Titular de la dependencia o Entidad  Mtra. Irda Hernández Sangabriel Coordinadora General

Gobierno del Estado de Veracruz de Ignacio de la Llave
Presupuesto Basado en Resultados - Sistema de Evaluación del Desempeño
Reporte de Avance de Indicadores y Justificaciones

Fecha de emisión: 07/10/2022

Reporte al mes de Octubre de 2022

CDE.Q.E.384.Y Justicia y Protección para las Mujeres
Porcentaje de usuarias del Centro de Justicia atendidas en la etapa de atención

Nombre del PP o AI al que pertenece:	CDE.Q.E.384.Y Justicia y Protección para las Mujeres	
UR responsable del indicador:	Centro de Justicia para Mujeres del Estado de Veracruz	
Dependencia o entidad responsable:	Centro de Justicia para Mujeres del Estado de Veracruz	
Beneficiario:	Gobierno	
Nivel del objetivo del PP que mide:		

Características del Indicador

Fórmula :	(Usuaris atendidas en la etapa de atención inicial/Usuaris estimadas a complementar la etapa de atención inicial)*100				
Tipo fórmula:	Razón o promedio	Frecuencia:	Trimestral	Dimensión:	Eficiencia
Sentido:	Constante		Tipo:	Gestion	

Usuaris atendidas en la etapa de atención inicial (30723) **Usuaris estimadas a complementar la etapa de atención inicial (30730)**

Unidad de medida:	Usuaris	Tipo acumulado:	SUMATORIA	Unidad de medida:	Usuaris	Tipo acumulado:	SUMATORIA
--------------------------	---------	------------------------	-----------	--------------------------	---------	------------------------	-----------

Metas del Indicador

Meta Programada


Var	Enero	Febrero	Marzo	Abril	Mayo	Junio	Julio	Agosto	Septiembre	Octubre	Noviembre	Diciembre	TOTAL
30723	0.00	0.00	120.00	0.00	0.00	120.00	0.00	0.00	120.00	0.00	0.00	0.00	480.00
30730	0.00	0.00	40.00	0.00	0.00	40.00	0.00	0.00	40.00	0.00	0.00	0.00	160.00
Resultado	0.00	0.00	300.00	0.00	0.00	300.00	0.00	0.00	300.00	0.00	0.00	0.00	300.00

Meta Realizada

Var	Enero	Febrero	Marzo	Abril	Mayo	Junio	Julio	Agosto	Septiembre	Octubre	Noviembre	Diciembre	TOTAL
30723	0.00	0.00	362.00	0.00	0.00	290.00	0.00	0.00	217.00	0.00	0.00	0.00	869.00
30730	0.00	0.00	242.00	0.00	0.00	196.00	0.00	0.00	374.00	0.00	0.00	0.00	812.00
Resultado	0.00	0.00	149.59	0.00	0.00	147.96	0.00	0.00	58.02	0.00	0.00	0.00	107.02

Avances del Indicador

Avance en el mes:	0.00	Avance al mes:	107.02
Programado en el mes:	0.00	Programado al mes:	300.00
% de cumplimiento:	0.00	% de cumplimiento:	35.67



Gobierno del Estado de Veracruz de Ignacio de la Llave
Presupuesto Basado en Resultados - Sistema de Evaluación del Desempeño
Reporte de Avance de Indicadores y Justificaciones

Fecha de emisión: 07/10/2022

Reporte al mes de Octubre de 2022

Justificación del Incumplimiento del Indicador por Mes		Adjunto
	Justificación	
Marzo	El indicador 1º denominado porcentaje de usuarias del Centro de Justicia atendidas en la etapa de atención inicial, etapa que conlleva la realización de entrevista de primer contacto, asesoría jurídica viclimal, presentación de denuncia, atención médica relativa a la nom 046, valoraciones periciales, dictado de medidas de protección, atención psicológica y trabajo social; o en su caso canalización a la Institución acorde a la problemática que refiera la usuaria estimadas de las cuales se ha tenido un incremento considerable toda vez que al continuar el confinamiento en el que la mayor parte de la población se encuentra por motivos de la contingencia (VIRUS SARS-CoV), se incrementan considerablemente la violencia familiar.	NO
Junio	Total de usuarias atendidas en etapa de atención inicial, usuarias estimadas a completar la etapa de atención inicial, de las cuales, se ha tenido un incremento considerable derivado de la campaña publicitaria para dar conocer el Centro.	NO
Septiembre	Total de usuarias atendidas en etapa de atención inicial, usuarias estimadas a completar la etapa de atención inicial, de las cuales, se ha tenido un incremento considerable derivado de la campaña publicitaria para dar conocer el Centro.	NO



Gobierno del Estado de Veracruz de Ignacio de la Llave
Presupuesto Basado en Resultados - Sistema de Evaluación del Desempeño
Reporte de Avance de Indicadores y Justificaciones

Fecha de emisión: 07/10/2022

Reporte al mes de Octubre de 2022

CDE.Q.E.384.Y Justicia y Protección para las Mujeres
Informes de actividades del CEJUM realizados

Nombre del PP o AI al que pertenece:	CDE.Q.E.384.Y Justicia y Protección para las Mujeres	
UR responsable del indicador:	Centro de Justicia para Mujeres del Estado de Veracruz	
Dependencia o entidad responsable:	Centro de Justicia para Mujeres del Estado de Veracruz	
Beneficiario:	Gobierno	
Nivel del objetivo del PP que mide:		

Características del Indicador

Fórmula: (Informe de actividades realizados/Informe de actividades programados)*100

Tipo fórmula:	Eficacia programática	Frecuencia:	Trimestral	Dimensión:	Eficacia	Sentido:	Constante	Tipo:	Gestión
Informe de actividades programados (30738)	Informe de actividades realizadas (30739)								

Unidad de medida:	Informe	Tipo acumulado:	SUMATORIA	Unidad de medida:	Informe	Tipo acumulado:	SUMATORIA
--------------------------	---------	------------------------	-----------	--------------------------	---------	------------------------	-----------

Metas del Indicador


Var	Enero	Febrero	Marzo	Abril	Mayo	Junio	Julio	Agosto	Septiembre	Octubre	Noviembre	Diciembre	TOTAL
30738	0.00	0.00	1.00	0.00	0.00	1.00	0.00	0.00	1.00	0.00	0.00	1.00	4.00
30739	0.00	0.00	1.00	0.00	0.00	1.00	0.00	0.00	1.00	0.00	0.00	1.00	4.00
Resultado	0.00	0.00	100.00	0.00	0.00	100.00	0.00	0.00	100.00	0.00	0.00	100.00	100.00

Meta Realizada

Var	Enero	Febrero	Marzo	Abril	Mayo	Junio	Julio	Agosto	Septiembre	Octubre	Noviembre	Diciembre	TOTAL
30738	0.00	0.00	1.00	0.00	0.00	1.00	0.00	0.00	1.00	0.00	0.00	0.00	3.00
30739	0.00	0.00	1.00	0.00	0.00	1.00	0.00	0.00	1.00	0.00	0.00	0.00	3.00
Resultado	0.00	0.00	100.00	0.00	0.00	100.00	0.00	0.00	100.00	0.00	0.00	0.00	100.00





Avances del Indicador

Avance en el mes:	0.00	Avance al mes:	100.00
Programado en el mes:	0.00	Programado al mes:	100.00
% de cumplimiento:	0.00	% de cumplimiento:	100.00





Gobierno del Estado de Veracruz de Ignacio de la Llave
Presupuesto Basado en Resultados - Sistema de Evaluación del Desempeño
Reporte de Avance de Indicadores y Justificaciones

Responsables de la información	
Nombre, cargo y firma del Responsable del Indicador	Nombre, cargo y firma del Titular de la Unidad Responsable
<p> Lic. Rosario del Carmen Solo Torres Jefa del Departamento Operativo</p>	<p> Mtra. Marisol Rubio Reyes Jefa del Departamento Administrativo</p>
Nombre, cargo y firma del Enlace Institucional	Nombre, cargo y firma del Titular de la dependencia o Entidad
<p> Lic. Karina Mendoza López Analista Administrativo</p>	<p> Mtra. Irma Hernández Sangabriel Coordinadora General</p>

GHP.R.E.471.Y - Atención al Acceso de Información Pública
Proporción de solicitudes respondidas

Nombre del PP o AI al que pertenece:	GHP.R.E.471.Y - Atención al Acceso de Información Pública	
UR responsable del indicador:	Centro de Justicia para Mujeres del Estado de Veracruz	
Dependencia o entidad responsable:	Centro de Justicia para Mujeres del Estado de Veracruz	Nivel del objetivo del PP que mide:
Beneficiario:	Gobierno	

Características del Indicador

Fórmula :	(Solicitudes de información respondidas/Solicitudes de información recibidas)*100								
Tipo fórmula:	Otras proporciones	Frecuencia:	Trimestral	Dimensión:	Eficacia	Sentido:	Ascendente	Tipo:	Gestion

Solicitudes de información respondidas (33751)

Unidad de medida:	Solicitudes respondidas	Tipo acumulado:	SUMATORIA	Unidad de medida:	Solicitudes recibidas	Tipo acumulado:	SUMATORIA
--------------------------	-------------------------	------------------------	-----------	--------------------------	-----------------------	------------------------	-----------

Metas del Indicador

Meta Programada

Var	Enero	Febrero	Marzo	Abril	Mayo	Junio	Julio	Agosto	Septiembre	Octubre	Noviembre	Diciembre	TOTAL	
33751	0.00	0.00	3.00	0.00	0.00	5.00	0.00	0.00	8.00	0.00	0.00	0.00	12.00	28.00
33752	0.00	0.00	3.00	0.00	0.00	3.00	0.00	0.00	3.00	0.00	0.00	0.00	3.00	12.00
Resultado	0.00	0.00	100.00	0.00	0.00	166.67	0.00	0.00	266.67	0.00	0.00	0.00	400.00	233.33

Meta Realizada

Var	Enero	Febrero	Marzo	Abril	Mayo	Junio	Julio	Agosto	Septiembre	Octubre	Noviembre	Diciembre	TOTAL
33751	0.00	0.00	12.00	0.00	0.00	19.00	0.00	0.00	12.00	0.00	0.00	0.00	43.00
33752	0.00	0.00	3.00	0.00	0.00	19.00	0.00	0.00	12.00	0.00	0.00	0.00	34.00
Resultado	0.00	0.00	400.00	0.00	0.00	100.00	0.00	0.00	100.00	0.00	0.00	0.00	126.47

Avances del Indicador

Avance en el mes:	0.00	Avance al mes:	126.47
Programado en el mes:	0.00	Programado al mes:	177.78
% de cumplimiento:	0.00	% de cumplimiento:	71.14





VERACRUZ
GOBIERNO
DEL ESTADO

Gobierno del Estado de Veracruz de Ignacio de la Llave
Presupuesto Basado en Resultados - Sistema de Evaluación del Desempeño
Reporte de Avance de Indicadores y Justificaciones

Fecha de emisión: 07/10/2022

Reporte al mes de Octubre de 2022

Justificación del Incumplimiento del Indicador por Mes

Justificación		Adjunto
Marzo	Se triplico la recepción de Solicitudes de Acceso a la Información, en comparación con la meta inicial.	NO
Junio	Se triplico la recepción de Solicitudes de Acceso a la Información, en comparación con la meta inicial.	NO
Septiembre	Solicitudes de información con la cantidad que se reporta se supera la meta establecida, es así que la meta esta realizada.	NO



GHP.R.E.471.Y - Atención al Acceso de Información Pública
Proporción de recursos de revisión Interpuestos

Nombre del PP o AI al que pertenece:	GHP.R.E.471.Y - Atención al Acceso de Información Pública	
UR responsable del indicador:	Centro de Justicia para Mujeres del Estado de Veracruz	
Dependencia o entidad responsable:	Centro de Justicia para Mujeres del Estado de Veracruz	
Beneficiario:	Gobierno	
Nivel del objetivo del PP que mide:		

Características del Indicador

Fórmula:	(Recursos de revisión Interpuestos/Solicitudes de información respondidas)*100								
Tipo fórmula:	Otras proporciones	Frecuencia:	Trimestral	Dimensión:	Eficacia	Sentido:	Descendente	Tipo:	Gestión
Recursos de revisión Interpuestos (33753)	Solicitudes de información respondidas (33754)								
Unidad de medida:	Recursos de revisión	Tipo acumulado:	SUMATORIA	Unidad de medida:	Solicitudes respondidas	Tipo acumulado:	SUMATORIA		

Metas del Indicador
Meta Programada

Var	Enero	Febrero	Marzo	Abril	Mayo	Junio	Julio	Agosto	Septiembre	Octubre	Noviembre	Diciembre	TOTAL
33753	0.00	0.00	0.00	0.00	0.00	1.00	0.00	0.00	1.00	0.00	0.00	0.00	1.00
33754	0.00	0.00	3.00	0.00	0.00	5.00	0.00	0.00	8.00	0.00	0.00	0.00	12.00
Resultado	0.00	0.00	0.00	0.00	0.00	20.00	0.00	0.00	12.50	0.00	0.00	0.00	8.33

Meta Realizada

Var	Enero	Febrero	Marzo	Abril	Mayo	Junio	Julio	Agosto	Septiembre	Octubre	Noviembre	Diciembre	TOTAL
33753	0.00	0.00	2.00	0.00	0.00	1.00	0.00	0.00	0.00	0.00	0.00	0.00	3.00
33754	0.00	0.00	3.00	0.00	0.00	1.00	0.00	0.00	0.00	0.00	0.00	0.00	4.00
Resultado	0.00	0.00	66.67	0.00	0.00	100.00	0.00	0.00	0.00	0.00	0.00	0.00	75.00

Avances del Indicador

Avance en el mes:	0.00	Avance al mes:	75.00
Programado en el mes:	0.00	Programado al mes:	12.50
% de cumplimiento:	0.00	% de cumplimiento:	600.00

Gobierno del Estado de Veracruz de Ignacio de la Llave
Presupuesto Basado en Resultados - Sistema de Evaluación del Desempeño
Reporte de Avance de Indicadores y Justificaciones

Fecha de emisión: 07/10/2022

Reporte al mes de Octubre de 2022

Justificación del Incumplimiento del Indicador por Mes		Adjunto
Justificación		
Marzo	Expediente IVAL-REV/1246/2021/I Expediente IVAL-REV/0931/2021/III	NO
Junio	Expediente IVAL-REV/0931/2022/III	NO
Septiembre	Derivado de las solicitudes de información, no se interpuso ningún recurso de revisión en el periodo correspondiente.	NO



Gobierno del Estado de Veracruz de Ignacio de la Llave
Presupuesto Basado en Resultados - Sistema de Evaluación del Desempeño
Reporte de Avance de Indicadores y Justificaciones

GHP.R.E.471.Y - Atención al Acceso de Información Pública
Proporción de recursos de revisión confirmados

Nombre del PP o AI al que pertenece:	GHP.R.E.471.Y - Atención al Acceso de Información Pública	
UR responsable del indicador:	Centro de Justicia para Mujeres del Estado de Veracruz	
Dependencia o entidad responsable:	Centro de Justicia para Mujeres del Estado de Veracruz	Nivel del objetivo del PP que mide:
Beneficiario:	Gobierno	

Características del Indicador

Fórmula :	(Recursos de revisión confirmados/Recursos de revisión interpuestos)*100				
Tipo fórmula:	Otras proporciones	Frecuencia:	Trimestral	Dimensión:	Eficacia
Recursos de revisión confirmados (33755)		Recursos de revisión interpuestos (33756)		Sentido:	Descendente
				Tipo:	Gestion

Unidad de medida:	Recursos de revisión	Tipo acumulado:	SUMATORIA	Unidad de medida:	Recursos de revisión	Tipo acumulado:	SUMATORIA
Metas del Indicador							
Meta Programada							

Var	Enero	Febrero	Marzo	Abril	Mayo	Junio	Julio	Agosto	Septiembre	Octubre	Noviembre	Diciembre	TOTAL
33755	0.00	0.00	0.00	0.00	0.00	1.00	0.00	0.00	1.00	0.00	0.00	0.00	1.00
33756	0.00	0.00	0.00	0.00	0.00	1.00	0.00	0.00	1.00	0.00	0.00	0.00	1.00
Resultado	0.00	0.00	0.00	0.00	0.00	100.00	0.00	0.00	100.00	0.00	0.00	0.00	100.00
Meta Realizada													

Var	Enero	Febrero	Marzo	Abril	Mayo	Junio	Julio	Agosto	Septiembre	Octubre	Noviembre	Diciembre	TOTAL
33755	0.00	0.00	2.00	0.00	0.00	1.00	0.00	0.00	0.00	0.00	0.00	0.00	3.00
33756	0.00	0.00	0.00	0.00	0.00	1.00	0.00	0.00	0.00	0.00	0.00	0.00	1.00
Resultado	0.00	0.00	0.00	0.00	0.00	100.00	0.00	0.00	0.00	0.00	0.00	0.00	300.00

Avances del Indicador

Avance en el mes:	0.00	Avance al mes:	300.00
Programado en el mes:	0.00	Programado al mes:	100.00
% de cumplimiento:	0.00	% de cumplimiento:	300.00





VERACRUZ
GOBIERNO
DEL ESTADO

Gobierno del Estado de Veracruz de Ignacio de la Llave
Presupuesto Basado en Resultados - Sistema de Evaluación del Desempeño
Reporte de Avance de Indicadores y Justificaciones

Fecha de emisión: 07/10/2022

Reporte al mes de Octubre de 2022

Justificación del Incumplimiento del Indicador por Mes

Justificación

Adjunto

	Justificación	Adjunto
Marzo	pendiente	NO
Septiembre	Derivado de las solicitudes de información, no se confirmo ningún recurso de revisión en el periodo correspondiente.	NO

GHP.R.E.471.Y - Atención al Acceso de Información Pública
Porcentaje de capacitación otorgada en materia de Acceso a la Información (Transparencia, Gobierno Abierto y Rendición de Cuentas)

Nombre del PP o AI al que pertenece:	GHP.R.E.471.Y - Atención al Acceso de Información Pública	
UR responsable del indicador:	Centro de Justicia para Mujeres del Estado de Veracruz	
Dependencia o entidad responsable:	Centro de Justicia para Mujeres del Estado de Veracruz	
Beneficiario:	Gobierno	

Características del Indicador

Fórmula :	(Cursos de capacitación en materia de Acceso a la Información Impartidos/Cursos de capacitación en materia de Acceso a la Información programados)*100								
Tipo fórmula:	Eficacia programática	Frecuencia:	Trimestral	Dimensión:	Eficacia	Sentido:	Ascendente	Tipo:	Gestion

Cursos de capacitación en materia de Acceso a la Información impartidos (33757)

Unidad de medida:	Cursos de capacitación	Tipo acumulado:	SUMATORIA	Unidad de medida:	Cursos de capacitación	Tipo acumulado:	SUMATORIA
--------------------------	------------------------	------------------------	-----------	--------------------------	------------------------	------------------------	-----------

Metas del Indicador													
Meta Programada													
Var	Enero	Febrero	Marzo	Abril	Mayo	Junio	Julio	Agosto	Septiembre	Octubre	Noviembre	Diciembre	TOTAL

33757	0.00	0.00	2.00	0.00	0.00	1.00	0.00	0.00	1.00	0.00	0.00	1.00	4.00
33758	0.00	0.00	2.00	0.00	0.00	1.00	0.00	0.00	1.00	0.00	0.00	1.00	5.00
Resultado	0.00	0.00	100.00	0.00	0.00	100.00	0.00	0.00	100.00	0.00	0.00	100.00	100.00

Meta Realizada

Avances del Indicador													
Var	Enero	Febrero	Marzo	Abril	Mayo	Junio	Julio	Agosto	Septiembre	Octubre	Noviembre	Diciembre	TOTAL

33757	0.00	0.00	2.00	0.00	0.00	1.00	0.00	0.00	1.00	0.00	0.00	1.00	4.00
33758	0.00	0.00	2.00	0.00	0.00	1.00	0.00	0.00	1.00	0.00	0.00	1.00	4.00
Resultado	0.00	0.00	100.00	0.00	0.00	100.00	0.00	0.00	100.00	0.00	0.00	100.00	100.00

Avance en el mes:	0.00	Avance al mes:	100.00
Programado en el mes:	0.00	Programado al mes:	100.00
% de cumplimiento:	0.00	% de cumplimiento:	100.00



GHP.R.E.471.Y - Atención al Acceso de Información Pública
Porcentaje de Actualización de las Obligaciones de Transparencia en el Sistema de Portales de Obligaciones de Transparencia (SIPOT)

Nombre del PP o AI al que pertenece:	GHP.R.E.471.Y - Atención al Acceso de Información Pública	
UR responsable del indicador:	Centro de Justicia para Mujeres del Estado de Veracruz	
Dependencia o entidad responsable:	Centro de Justicia para Mujeres del Estado de Veracruz	
Beneficiario:	Gobierno	
Características del Indicador		
Fórmula:	(Total de Obligaciones de Transparencia actualizadas/Total de Obligaciones de Transparencia programadas)*100	
Tipo fórmula:	Eficacia programática	Frecuencia: Mensual
Total de Obligaciones de Transparencia actualizadas (33761)	Total de Obligaciones de Transparencia programadas (34323)	
Unidad de medida:	Obligaciones de Ley 875	Tipo acumulado: SUMATORIA
Metas del Indicador		
Meta Programada		

Var	Avances del Indicador												TOTAL	
	Enero	Febrero	Marzo	Abril	Mayo	Junio	Julio	Agosto	Septiembre	Octubre	Noviembre	Diciembre		
33761	1.00	0.00	0.00	1.00	0.00	0.00	1.00	0.00	0.00	1.00	0.00	0.00	0.00	4.00
34323	1.00	1.00	1.00	1.00	1.00	1.00	1.00	1.00	1.00	1.00	1.00	1.00	1.00	12.00
Resultado	100.00	0.00	0.00	100.00	0.00	0.00	100.00	0.00	0.00	100.00	0.00	0.00	0.00	33.33
Meta Realizada														

Var	Avances del Indicador												TOTAL	
	Enero	Febrero	Marzo	Abril	Mayo	Junio	Julio	Agosto	Septiembre	Octubre	Noviembre	Diciembre		
33761	38.00	0.00	0.00	0.00	0.00	0.00	0.00	0.00	0.00	0.00	0.00	0.00	0.00	38.00
34323	38.00	0.00	0.00	0.00	0.00	0.00	0.00	0.00	0.00	0.00	0.00	0.00	0.00	38.00
Resultado	100.00	0.00	0.00	0.00	0.00	0.00	0.00	0.00	0.00	0.00	0.00	0.00	0.00	100.00
Avances en el mes:														
0.00														
Programado en el mes:														
100.00														
% de cumplimiento:														
0.00														
Programado al mes:														
40.00														
% de cumplimiento:														
290.00														



Gobierno del Estado de Veracruz de Ignacio de la Llave
Presupuesto Basado en Resultados - Sistema de Evaluación del Desempeño
Reporte de Avance de Indicadores y Justificaciones

Fecha de emisión: 07/10/2022

Reporte al mes de Octubre de 2022

Justificación del Incumplimiento del Indicador por Mes		Justificación	Adjunto
Febrero	Se respondió la mayoría de las solicitudes de acceso a la Información dentro de los primeros 5 días es por ello que se nota la reducción de 69 días del periodo establecido por la Ley 875 de Transparencia y Acceso a la Información.		NO
Marzo	Se respondió la mayoría de solicitudes de acceso a la Información dentro de los 5 días, es por ello que no se nota la reducción de 69 días del periodo establecido por la Ley 875 de Transparencia y Acceso a la Información		NO
Abril	Se respondió la mayoría de solicitudes de acceso a la Información dentro de los 5 días, es por ello que no se nota la reducción de 69 días del periodo establecido por la Ley 875 de Transparencia y Acceso a la Información		NO
Mayo	Se respondió la mayoría de solicitudes de acceso a la Información dentro de los 5 días, es por ello que no se nota la reducción de 69 días del periodo establecido por la Ley 875 de Transparencia y Acceso a la Información		NO
Junio	Se respondió la mayoría de solicitudes de acceso a la Información dentro de los 5 días, es por ello que no se nota la reducción de 69 días del periodo establecido por la Ley 875 de Transparencia y Acceso a la Información		NO
Julio	Se respondió la mayoría de solicitudes de acceso a la Información dentro de los 5 días, es por ello que no se nota la reducción de 69 días del periodo establecido por la Ley 875 de Transparencia y Acceso a la Información		NO
Agosto	Se respondió la mayoría de solicitudes de acceso a la Información dentro de los 5 días, es por ello que no se nota la reducción de 69 días del periodo establecido por la Ley 875 de Transparencia y Acceso a la Información		NO
Septiembre	Se respondió la mayoría de solicitudes de acceso a la Información dentro de los 5 días, es por ello que no se nota la reducción de 69 días del periodo establecido por la Ley 875 de Transparencia y Acceso a la Información		NO






GHP.R.E.471.Y - Atención al Acceso de Información Pública														
Tiempo promedio de respuesta a solicitudes de Acceso a la Información														
Nombre del PP o AI al que pertenece:		GHP.R.E.471.Y - Atención al Acceso de Información Pública												
UR responsable del indicador:		Centro de Justicia para Mujeres del Estado de Veracruz												
Dependencia o entidad responsable:		Centro de Justicia para Mujeres del Estado de Veracruz										Nivel del objetivo del PP que mide:		
Beneficiario:		Gobierno												
Características del Indicador														
Fórmula :		Sumatoria de días para responder/Total de solicitudes respondidas												
Tipo fórmula:		Frecuencia:	Trimestral	Dimensión:	Eficacia	Sentido:	Descendente	Tipo:	Gestion					
Sumatoria de días para responder (33759)		Total de solicitudes respondidas (33760)												
Unidad de medida:	Días para responder	Tipo acumulado:	SUMATORIA	Unidad de medida:	Solicitudes respondidas	Tipo acumulado:	SUMATORIA							
Metas del Indicador														
Meta Programada														
Var	Enero	Febrero	Marzo	Abril	Mayo	Junio	Julio	Agosto	Septiembre	Octubre	Noviembre	Diciembre	TOTAL	
33759	0.00	0.00	0.00	0.00	0.00	50.00	0.00	0.00	80.00	0.00	0.00	0.00	120.00	250.00
33760	0.00	0.00	0.00	0.00	0.00	5.00	0.00	0.00	8.00	0.00	0.00	0.00	12.00	25.00
Resultado	0.00	0.00	0.00	0.00	0.00	10.00	0.00	0.00	10.00	0.00	0.00	0.00	10.00	10.00
Meta Realizada														
Var	Enero	Febrero	Marzo	Abril	Mayo	Junio	Julio	Agosto	Septiembre	Octubre	Noviembre	Diciembre	TOTAL	
33759	0.00	0.00	51.00	0.00	0.00	51.00	0.00	0.00	60.00	0.00	0.00	0.00	162.00	
33760	0.00	0.00	3.00	0.00	0.00	38.00	0.00	0.00	38.00	0.00	0.00	0.00	79.00	
Resultado	0.00	0.00	17.00	0.00	0.00	1.34	0.00	0.00	1.58	0.00	0.00	0.00	2.05	
Avances del Indicador														
Avance en el mes:		0.00												
Programado en el mes:		0.00												
% de cumplimiento:		0.00												
Avance al mes:		2.05												
Programado al mes:		10.00												
% de cumplimiento:		20.50												





Justificación del Incumplimiento del Indicador por Mes		
	Justificación	Adjunto
Marzo	Se respondió la mayoría de las solicitudes de acceso a la información dentro de los primeros 5 días es por ello que se nota la reducción de 59 días del periodo establecido por la Ley 875 de Transparencia y Acceso a la Información	NO
Junio	Se respondió la mayoría de las solicitudes de acceso a la información dentro de los primeros 5 días es por ello que se nota la reducción de 69 días del periodo establecido por la Ley 875 de Transparencia y Acceso a la Información.	NO
Septiembre	Se respondió la mayoría de las solicitudes de acceso a la información dentro de los primeros 5 días es por ello que se nota la reducción de 69 días del periodo establecido por la Ley 875 de Transparencia y Acceso a la Información.	NO

Responsables de la información	
Nombre, cargo y firma del Responsable del Indicador	Nombre, cargo y firma de la Unidad Responsable
<p>Lic. Maricarmén Juárez González Jefa de la Unidad de Transparencia</p> 	<p>Mtra. Blanca Marisol Rubio Reyes Jefa del departamento administrativo</p> 
Nombre, cargo y firma del Enlace Institucional	Nombre, cargo y firma del Titular de la Dependencia o Entidad
<p>Lic. Karina Mendoza López Analista administrativo</p> 	<p>Mtra. Irma Hernández Sangabriel Coordinadora General</p> 