




VERACRUZ
GOBIERNO
DEL ESTADO



SEFIPLAN
Secretaría de Finanzas
y Planeación

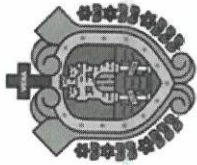


ME LLENA DE ORGULLO

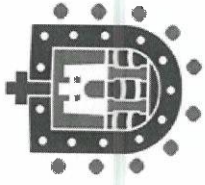
00000001

GOBIERNO DEL ESTADO DE VERACRUZ DE IGNACIO DE LA LLAVE
CENTRO DE JUSTICIA PARA LAS MUJERES DEL ESTADO DE VERACRUZ
PRIMER INFORME TRIMESTRAL DEL GASTO PÚBLICO 2022
DEL 1 DE ENERO AL 31 DE MARZO DE 2022

LEY GENERAL DE CONTABILIDAD GUBERNAMENTAL



VERACRUZ
GOBIERNO
DEL ESTADO



SEFIPLAN
Secretaría de Finanzas
y Planeación



ME LLENA DE ORGULLO

GOBIERNO DEL ESTADO DE VERACRUZ DE IGNACIO DE LA LLAVE
CENTRO DE JUSTICIA PARA LAS MUJERES DEL
ESTADO DE VERACRUZ

PRIMER INFORME TRIMESTRAL DEL GASTO PÚBLICO 2022
DEL 1 DE ENERO AL 31 DE MARZO DE 2022
APARTADO I

ESTADOS E INFORMES

FINANCIEROS CONTABLES


00000002

PRIMER INFORME TRIMESTRAL DEL GASTO PÚBLICO 2022
CENTRO DE JUSTICIA PARA LAS MUJERES DEL ESTADO DE VERACRUZ

Estado de Actividades
Del 1 de Enero al 31 de Marzo de 2022
(Cifras en Pesos)


	2022	2021
INGRESOS Y OTROS BENEFICIOS		
Ingresos de la Gestión		
Impuestos	0	0
Cuotas y Aportaciones de Seguridad Social	0	0
Contribuciones de Mejoras	0	0
Derechos	0	0
Productos	0	0
Aprovechamientos	0	0
Ingresos por Venta de Bienes y Prestación de Servicios	0	0
Participaciones, Aportaciones, Convenios, Incentivos Derivados de la Colaboración Fiscal, Fondos Distintos de Aportaciones, Transferencias, Asignaciones, Subsidios y Subvenciones, Pensiones y Jubilaciones	2,190,805	8,935,371
Participaciones, Aportaciones, Convenios, Incentivos Derivados de la Colaboración Fiscal, Fondos Distintos de Aportaciones	0	0
Transferencias, Asignaciones, Subsidios y Subvenciones, y Pensiones y Jubilaciones	2,190,805	8,935,371
Otros Ingresos y Beneficios	0	867
Ingresos Financieros	0	0
Incremento por Variación de Inventarios	0	0
Disminución del Exceso de Estimaciones por Pérdida o Deterioro u Obsolescencia	0	0
Disminución del Exceso de Provisiones	0	0
Otros Ingresos y Beneficios Varios	0	867
Total de Ingresos y Otros Beneficios	2,190,805	8,936,237
GASTOS Y OTRAS PÉRDIDAS		
Gastos de Funcionamiento	1,868,089	8,142,585
Servicios Personales	1,491,243	5,354,451
Materiales y Suministros	118,207	1,604,236
Servicios Generales	258,639	1,183,897
Transferencia, Asignaciones, Subsidios y Otras Ayudas	0	0
Transferencias Internas y Asignaciones al Sector Público	0	0
Transferencias al Resto del Sector Público	0	0
Subsidios y Subvenciones	0	0
Ayudas Sociales	0	0
Pensiones y Jubilaciones	0	0
Transferencias a Fideicomisos, Mandatos y Contratos Análogos	0	0
Transferencias a la Seguridad Social	0	0
Donativos	0	0
Transferencias al Exterior	0	0
Participaciones y Aportaciones	0	0
Participaciones	0	0
Aportaciones	0	0
Convenios	0	0
Intereses, Comisiones y Otros Gastos de la Deuda Pública	0	0
Intereses de la Deuda Pública	0	0
Comisiones de la Deuda Pública	0	0
Gastos de la Deuda Pública	0	0
Costo por Coberturas	0	0
Apoyos Financieros	0	0
Otros Gastos y Pérdidas Extraordinarias	0	0
Estimaciones, Depreciaciones, Deterioros, Obsolescencia y Amortizaciones	0	0
Provisiones	0	0
Disminución de Inventarios	0	0
Aumento por Insuficiencia de Estimaciones por Pérdida o Deterioro y Obsolescencia	0	0
Aumento por Insuficiencia de Provisiones	0	0
Otros Gastos	0	0
Inversión Pública	0	0
Inversión Pública no Capitalizable	0	0
Total de Gastos y Otras Pérdidas	1,868,089	8,142,585
Resultados del Ejercicio (Ahorro/Desahorro)	322,716	793,652

Bajo protesta de decir verdad declaramos que los Estados Financieros y sus Notas son razonablemente correctos y responsabilidad del emisor.

Elaboró

C. JOSE ROGELIO RUIZ VAZQUEZ
ANALISTA ADMINISTRATIVO
COMISIONADO POR LA SEGOB

Verificó

MTRA. BLANCA MARISA RUBIO RRYES
JEFA DEL DEPARTAMENTO ADMINISTRATIVO
DEL CEJUM

Autorizó

MTRA. IRMA HERNÁNDEZ SANGABRIEL
COORDINADORA GENERAL DEL CEJUM

PRIMER INFORME TRIMESTRAL DEL GASTO PÚBLICO 2022
 CENTRO DE JUSTICIA PARA LAS MUJERES DEL ESTADO DE VERACRUZ
 Estado de Situación Financiera
 Al 31 de Marzo de 2022
 (Cifras en Pesos)

	2022	2021	2022	2021
ACTIVO			PASIVO	
Activo Circulante			Activo Circulante	
Derechos y Equivalentes	325,954	431,574	Cuentas por Pagar a Corto Plazo	45,548
Derechos a Recibir Efectivo o Equivalentes	4,843	0	Documentos por Pagar a Corto Plazo	0
Derechos a Recibir Bienes o Servicios	0	0	Porción a Corto Plazo de la Deuda Pública a Largo Plazo	0
Inventarios	0	0	Títulos y Valores a Corto Plazo	0
Almacenes	0	0	Pasivos Diferidos a Corto Plazo	0
Estimación por Pérdida o Deterioro de Activos Circulantes	0	0	Fondos y Bienes de Terceros en Garantía y/o Administración a Corto Plazo	0
Otros Activos Circulantes	0	0	Provisiones a Corto Plazo	0
Total de Activos Circulantes	330,797	431,574	Otros Pasivos a Corto Plazo	0
Activo No Circulante			Total de Pasivos Circulantes	45,548
Inversiones Financieras a Largo Plazo	0	0		
Derechos a Recibir Efectivo o Equivalentes a Largo Plazo	0	0	Activo No Circulante	
Bienes Inmuebles, Infraestructura y Construcciones en Proceso	0	0	Cuentas por Pagar a Largo Plazo	0
Bienes Muebles	771,275	771,275	Documentos por Pagar a Largo Plazo	0
Activos Intangibles	0	0	Deuda Pública a Largo Plazo	0
Depreciación, Deterioro y Amortización Acumulada de Bienes	0	0	Pasivos Diferidos a Largo Plazo	0
Activos Diferidos	0	0	Fondos y Bienes de Terceros en Garantía y/o en Administración a Largo Plazo	0
Estimación por Pérdida o Deterioro de Activos no Circulantes	0	0	Provisiones a Largo Plazo	0
Otros Activos no Circulantes	0	0	Total de Pasivos No Circulantes	0
Total de Activos No Circulantes	771,275	771,275	Total del Pasivo	45,548
Total del Activo	1,102,072	1,202,850	HACIENDA PÚBLICA/ PATRIMONIO	
			Hacienda Pública/Patrimonio Contribuido	
			Aportaciones	0
			Donaciones de Capital	0
			Actualización de la Hacienda Pública / Patrimonio	0
			Hacienda Pública/Patrimonio Generado	
			Resultados del Ejercicio (Ahorro / Desahorro)	1,056,525
			Resultados de Ejercicios Anteriores	322,716
			Revalúos	751,525
			Reservas	0
			Rectificaciones de Resultados de Ejercicios Anteriores	0
			Exceso o Insuficiencia en la Actualización de la Hacienda Pública/Patrimonio	-17,717
			Resultado por Posición Monetaria	0
			Resultado por Tenencia de Activos no Monetarios	0
			Total Hacienda Pública/ Patrimonio	1,056,525
			Total del Pasivo y Hacienda Pública / Patrimonio	4,102,072

Bajo protesta de decir verdad declaramos que los Estados Financieros y sus Notas son razonablemente correctos y responsabilidad del emisor.

Elaboró

C. JOSÉ ROBERTO RIVERA VAZQUEZ
 ANALISTA ADMINISTRATIVO COMISIONADO POR LA SEGOB

MTRA. BLANCA MARISOL RUBIO REYES
 JEFA DEL DEPARTAMENTO ADMINISTRATIVO DEL CEJUM

MTRA. IRMA HERNANDEZ SANGABRIEL
 COORDINADORA GENERAL DEL CEJUM

Verificó
 Autorizó

00000005

PRIMER INFORME TRIMESTRAL DEL GASTO PÚBLICO 2022
CENTRO DE JUSTICIA PARA LAS MUJERES DEL ESTADO DE VERACRUZ
Estado de Variación en la Hacienda Pública
Del 1 de Enero al 31 de Marzo de 2022
(Cifras en Pesos)

Concepto	Hacienda Pública/ Patrimonio Contribuido	Hacienda Pública/ Patrimonio Generado de Ejercicios Anteriores	Hacienda Pública/ Patrimonio Generado del Ejercicio	Exceso o Insuficiencia en la Actualización de la Hacienda Pública / Patrimonio	TOTAL
Hacienda Pública / Patrimonio Contribuido Neto de 2021	0				0
Aportaciones	0				0
Donaciones de Capital	0				0
Actualización de la Hacienda Pública/ Patrimonio	0				0
Hacienda Pública/ Patrimonio Generado Neto de 2021		0			0
Resultados del Ejercicio (Ahorro/Desahorro)		0			0
Resultados de Ejercicios Anteriores		0			0
Revaluos		0			0
Reservas		0			0
Rectificaciones de Resultados de Ejercicios Anteriores		0			0
Exceso o Insuficiencia en la Actualización de la Hacienda Pública / Patrimonio Neto de 2021				0	0
Resultado por Posición Monetaria				0	0
Resultado por Tenencia de Activos no Monetarios				0	0
Hacienda Pública/ Patrimonio Neto Final del Ejercicio 2021	0	0	0	0	0
Cambios en la Hacienda Pública/ Patrimonio Neto de 2022					
Aportaciones	0				0
Donaciones de Capital	0				0
Actualización de la Hacienda Pública/ Patrimonio	0				0
Variaciones de la Hacienda Pública/ Patrimonio Neto de 2022		751,525	305,000		1,056,525
Resultados del Ejercicio (Ahorro/Desahorro)			322,716		322,716
Resultados de Ejercicios Anteriores		751,525	0		751,525
Revaluos		0	0		0
Reservas		0	0		0
Rectificaciones de Resultados de Ejercicios Anteriores			-17,717		-17,717
Cambios en el Exceso o Insuficiencia en la Actualización de la Hacienda Pública / Patrimonio Neto de 2022				0	0
Resultado por Posición Monetaria				0	0
Resultado por Tenencia de Activos no Monetarios				0	0
Hacienda Pública / Patrimonio Neto Final de 2022	0	751,525	305,000	0	1,056,525

Bajo protesta de decir verdad declaramos que los Estados Financieros y sus Notas son razonablemente correctos y responsabilidad del emisor

Elaboró




ANALISTA ADMINISTRATIVO COMISIONADO POR LA
 SEGOB

Verificó



JEFA DEL DEPARTAMENTO ADMINISTRATIVO DEL CEJUM
 MITRA. BLANCA MARI SOL RUBIO REYES

Autorizó



COORDINADORA GENERAL DEL CEJUM
 MITRA. IRMA PERDOMO SANGUINETTI