



Gobierno del Estado de Veracruz de Ignacio de la Llave
Presupuesto Basado en Resultados - Sistema de Evaluación del Desempeño
Reporte de Avance de Indicadores y Justificaciones

Fecha de emisión: 06/10/2023

Reporte al mes de Septiembre de 2023

Nombre del PP o AI al que pertenece:		AAP.R.E.410. Y. Asuntos Jurídicos	
UR responsable del indicador:		Centro de Justicia para Mujeres del Estado de Veracruz	
Dependencia o entidad responsable:		Centro de Justicia para Mujeres del Estado de Veracruz	
Beneficiario:		Gobierno	
		Nivel del objetivo del PP que mide:	

Características del Indicador										
(Asesorías jurídicas y procesos contenciosos atendidos/Asesorías jurídicas y procesos contenciosos estimados a recibir para su atención)*100										
Fórmula :										
Tipo fórmula:	Otras proporciones		Frecuencia:	Cuatrimestral		Dimensión:	Eficiencia		Sentido:	Constante
Asesorías jurídicas y procesos contenciosos atendidos (39822)										
Unidad de medida:		Asesorías Jurídicas		Tipo acumulado:		SUMATORIA		Unidad de medida:		Asesorías Jurídicas
								Tipo acumulado:		SUMATORIA

Metas del Indicador													
Meta Programada													
Var	Enero	Febrero	Marzo	Abril	Mayo	Junio	Julio	Agosto	Septiembre	Octubre	Noviembre	Diciembre	TOTAL
39822	0.00	0.00	0.00	3.00	0.00	0.00	0.00	3.00	0.00	0.00	0.00	3.00	9.00
39823	0.00	0.00	0.00	3.00	0.00	0.00	0.00	3.00	0.00	0.00	0.00	3.00	9.00
Resultado	0.00	0.00	0.00	100.00	0.00	0.00	0.00	100.00	0.00	0.00	0.00	100.00	100.00

Meta Realizada													
Avances del Indicador													
Var	Enero	Febrero	Marzo	Abril	Mayo	Junio	Julio	Agosto	Septiembre	Octubre	Noviembre	Diciembre	TOTAL
39822	0.00	0.00	0.00	1.00	0.00	0.00	0.00	11.00	0.00	0.00	0.00	0.00	12.00
39823	0.00	0.00	0.00	1.00	0.00	0.00	0.00	3.00	0.00	0.00	0.00	0.00	4.00
Resultado	0.00	0.00	0.00	100.00	0.00	0.00	0.00	366.67	0.00	0.00	0.00	0.00	300.00

Avance en el mes:	0.00	Avance al mes:	300.00
Programado en el mes:	0.00	Programado al mes:	100.00
% de cumplimiento:	0.00	% de cumplimiento:	300.00



Gobierno del Estado de Veracruz de Ignacio de la Llave
Presupuesto Basado en Resultados - Sistema de Evaluación del Desempeño
Reporte de Avance de Indicadores y Justificaciones

Fecha de emisión: 06/10/2023

Reporte al mes de Septiembre de 2023

Justificación del Incumplimiento del Indicador por Mes		
	Justificación	Adjunto
Agosto	Se añade que aunado a las 11 asesorías realizadas se encuentran en proceso de revisión 1 documento Coordinación General y 1 documento de la Unidad de Transparencia	NO



Gobierno del Estado de Veracruz de Ignacio de la Llave
Presupuesto Basado en Resultados - Sistema de Evaluación del Desempeño
Reporte de Avance de Indicadores y Justificaciones

Fecha de emisión: 06/10/2023

Reporte al mes de Septiembre de 2023

AAP.R.E.410. Y. Asuntos Jurídicos																			
Proporción de revisiones vinculadas al Marco Normativo, protocolos y Jurídico realizadas																			
Nombre del PP o AI al que pertenece:		AAP.R.E.410. Y. Asuntos Jurídicos																	
UR responsable del indicador:		Centro de Justicia para Mujeres del Estado de Veracruz																	
Dependencia o entidad responsable:		Centro de Justicia para Mujeres del Estado de Veracruz																	
Beneficiario:		Gobierno																	
Características del Indicador																			
(Revisiones al Marco Normativo, protocolos y Jurídico atendidas/Revisiones al Marco Normativo, protocolos y Jurídico estimadas por elaborar)*100																			
Tipo fórmula:		Otras proporciones		Frecuencia:		Cuatrimestral		Dimensión:		Eficacia		Sentido:		Constante		Tipo:		Estrategico	
Revisiones al Marco Normativo, protocolos y Jurídico atendidas (39824)																			
Unidad de medida:		Marco Normativo		Tipo acumulado:		SUMATORIA		Unidad de medida:		Marco Normativo		Tipo acumulado:		SUMATORIA		TOTAL			
Metas del Indicador																			
Meta Programada																			
Var	Enero	Febrero	Marzo	Abril	Mayo	Junio	Julio	Agosto	Septiembre	Octubre	Noviembre	Diciembre	TOTAL						
39824	0.00	0.00	0.00	2.00	0.00	0.00	0.00	2.00	0.00	0.00	0.00	2.00	6.00						
39825	0.00	0.00	0.00	2.00	0.00	0.00	0.00	2.00	0.00	0.00	0.00	2.00	6.00						
Resultado	0.00	0.00	0.00	100.00	0.00	0.00	0.00	100.00	0.00	0.00	0.00	100.00	100.00						
Meta Realizada																			
Var	Enero	Febrero	Marzo	Abril	Mayo	Junio	Julio	Agosto	Septiembre	Octubre	Noviembre	Diciembre	TOTAL						
39824	0.00	0.00	0.00	6.00	0.00	0.00	0.00	16.00	0.00	0.00	0.00	0.00	22.00						
39825	0.00	0.00	0.00	16.00	0.00	0.00	0.00	2.00	0.00	0.00	0.00	0.00	18.00						
Resultado	0.00	0.00	0.00	37.50	0.00	0.00	0.00	800.00	0.00	0.00	0.00	0.00	122.22						
Avances del Indicador																			
Avance en el mes:		0.00																	
Programado en el mes:		0.00																	
% de cumplimiento:		0.00																	



Gobierno del Estado de Veracruz de Ignacio de la Llave
Presupuesto Basado en Resultados - Sistema de Evaluación del Desempeño
Reporte de Avance de Indicadores y Justificaciones

Fecha de emisión: 06/10/2023

Reporte al mes de Septiembre de 2023

Justificación del Incumplimiento del Indicador por Mes		
	Justificación	Adjunto
Agosto	Respecto a las 12 revisiones al marco normativo se refiere con 6 al ámbito estatal y 6 al ámbito nacional, realizadas con la finalidad de dar certeza jurídica en vigencia a la consulta realizada por la población en la pagina oficial	NO
Abril	La publicación de la actualización de la Normativa debe de ser cada quince días.	NO



Gobierno del Estado de Veracruz de Ignacio de la Llave
Presupuesto Basado en Resultados - Sistema de Evaluación del Desempeño
Reporte de Avance de Indicadores y Justificaciones

Fecha de emisión: 06/10/2023

Reporte al mes de Septiembre de 2023

AAP.R.E.410. Y. Asuntos Jurídicos

Proporción de Convenios y Contratos Institucionales Elaborados

Nombre del PP o Al al que pertenece:	AAP.R.E.410. Y. Asuntos Jurídicos	
UR responsable del indicador:	Centro de Justicia para Mujeres del Estado de Veracruz	
Dependencia o entidad responsable:	Centro de Justicia para Mujeres del Estado de Veracruz	
Beneficiario:	Gobierno	
Nivel del objetivo del PP que mide:		

Características del Indicador

Fórmula : (Convenios y contratos institucionales elaborados/(Convenios y contratos institucionales estimados por elaborar)*100

Tipo fórmula:	Otras proporciones	Frecuencia:	Cuatrimestral	Dimensión:	Eficacia	Sentido:	Constante	Tipo:	Estrategico
Convenios y contratos institucionales elaborados (39826)									
Unidad de medida:	Convenios y Contratos	Tipo acumulado:	SUMATORIA	Unidad de medida:	Convenios y Contratos	Tipo acumulado:	SUMATORIA		

Metas del Indicador

Meta Programada													
Var	Enero	Febrero	Marzo	Abril	Mayo	Junio	Julio	Agosto	Septiembre	Octubre	Noviembre	Diciembre	TOTAL
39826	0.00	0.00	0.00	3.00	0.00	0.00	0.00	3.00	0.00	0.00	0.00	3.00	9.00
39827	0.00	0.00	0.00	3.00	0.00	0.00	0.00	3.00	0.00	0.00	0.00	3.00	9.00
Resultado	0.00	0.00	0.00	100.00	0.00	0.00	0.00	100.00	0.00	0.00	0.00	100.00	100.00

Meta Realizada

Var	Enero	Febrero	Marzo	Abril	Mayo	Junio	Julio	Agosto	Septiembre	Octubre	Noviembre	Diciembre	TOTAL
39826	0.00	0.00	0.00	2.00	0.00	0.00	0.00	2.00	0.00	0.00	0.00	0.00	4.00
39827	0.00	0.00	0.00	2.00	0.00	0.00	0.00	3.00	0.00	0.00	0.00	0.00	5.00
Resultado	0.00	0.00	0.00	100.00	0.00	0.00	0.00	66.67	0.00	0.00	0.00	0.00	80.00

Avances del Indicador

Avance en el mes:	0.00	Avance al mes:	80.00
Programado en el mes:	0.00	Programado al mes:	100.00
% de cumplimiento:	0.00	% de cumplimiento:	80.00







Gobierno del Estado de Veracruz de Ignacio de la Llave
Presupuesto Basado en Resultados - Sistema de Evaluación del Desempeño
Reporte de Avance de Indicadores y Justificaciones

Fecha de emisión: 06/10/2023

Reporte al mes de Septiembre de 2023

Justificación del Incumplimiento del Indicador por Mes		Adjunto
Agosto	En el mes de junio firma de Convenio de CEPREVIDE-CEJUM en fecha 07/06/2023, se mando proyecto de Convenio para análisis o modificación a ICATVER; en el mes de julio se obtuvo el visto bueno del documento mediante oficio No. SG-DG/J/2534/08/2023, para llevar a cabo el Protocolo de firmar del Covento de ICATVER; en el mes de agosto se firma de conveniode ICATVER-CEJUM en fecha 31/08/2023.	NO

Responsables de la información	
Nombre, cargo y firma del Responsable del Indicador	Nombre, cargo y firma del Titular de la Unidad Responsable
 LCDA. KORINA AURORA AMADOR GÓMEZ JEFA DE LA OFICINA DE ASUNTOS JURÍDICOS	 MTRA. BLANCA MARISOL RUBIO REYES JEFA DEL DEPARTAMENTO ADMINISTRATIVO
Nombre, cargo y firma del Enlace Institucional	Nombre, cargo y firma del Titular de la dependencia o Entidad
 LIC. KARINA MENDOZA LÓPEZ ANALISTA ADMINISTRATIVO	 MTRA. IRMA HERNÁNDEZ SANGABREIL COORDINADORA GENERAL



Gobierno del Estado de Veracruz de Ignacio de la Llave
Presupuesto Basado en Resultados - Sistema de Evaluación del Desempeño
Reporte de Avance de Indicadores y Justificaciones

Fecha de emisión: 06/10/2023

Reporte al mes de Septiembre de 2023

<p align="center">139.CDE.Q.E.384.Y Justicia y Protección para las Mujeres Proporción de usuarias del Centro de Justicia atendidas en la etapa inicial</p>																			
Nombre del PP o AI al que pertenece:		139.CDE.Q.E.384.Y Justicia y Protección para las Mujeres																	
UR responsable del indicador:		Centro de Justicia para Mujeres del Estado de Veracruz																	
Dependencia o entidad responsable:		Centro de Justicia para Mujeres del Estado de Veracruz																	
Beneficiario:		Gobierno																	
Nivel del objetivo del PP que mide:																			
Características del Indicador																			
Fórmula :																			
(Usuarias atendidas en la etapa de atención inicial/Total de usuarias estimadas a completar la etapa de atención inicial)*100																			
Tipo fórmula:		Otras proporciones		Frecuencia:		Trimestral		Dimensión:		Eficacia		Sentido:		Ascendente		Tipo:		Gestion	
Usuarías atendidas en la etapa de atención inicial (39808)																			
Unidad de medida:		Usuarías		Tipo acumulado:		SUMATORIA		Unidad de medida:		Usuarías		Tipo acumulado:		SUMATORIA		TOTAL			
Metas del Indicador																			
Meta Programada																			
Var	Enero	Febrero	Marzo	Abril	Mayo	Junio	Julio	Agosto	Septiembre	Octubre	Noviembre	Diciembre	TOTAL						
39808	0.00	0.00	120.00	0.00	0.00	120.00	0.00	0.00	120.00	0.00	0.00	120.00	480.00						
39809	0.00	0.00	40.00	0.00	0.00	40.00	0.00	0.00	40.00	0.00	0.00	40.00	160.00						
Resultado	0.00	0.00	300.00	0.00	0.00	300.00	0.00	0.00	300.00	0.00	0.00	300.00	300.00						
Meta Realizada																			
Var	Enero	Febrero	Marzo	Abril	Mayo	Junio	Julio	Agosto	Septiembre	Octubre	Noviembre	Diciembre	TOTAL						
39808	0.00	0.00	389.00	0.00	0.00	421.00	0.00	0.00	415.00	0.00	0.00	0.00	1,225.00						
39809	0.00	0.00	281.00	0.00	0.00	299.00	0.00	0.00	219.00	0.00	0.00	0.00	799.00						
Resultado	0.00	0.00	138.43	0.00	0.00	140.80	0.00	0.00	189.50	0.00	0.00	0.00	153.32						
Avances del Indicador																			
Avance en el mes:		189.50																	
Programado en el mes:		300.00																	
% de cumplimiento:		63.17																	
Avance al mes:		153.32																	
Programado al mes:		300.00																	
% de cumplimiento:		51.11																	

[Handwritten signature]



Gobierno del Estado de Veracruz de Ignacio de la Llave
Presupuesto Basado en Resultados - Sistema de Evaluación del Desempeño
Reporte de Avance de Indicadores y Justificaciones

Fecha de emisión: 06/10/2023

Reporte al mes de Septiembre de 2023

Justificación del Incumplimiento del Indicador por Mes		
	Justificación	Adjunto
Septiembre	Total de usuarias atendidas en etapa de atención inicial, usuarias estimadas a completar la etapa de atención inicial, de las cuales, se ha tenido un incremento considerable derivado de la campaña publicitaria para dar conocer el Centro	NO
Junio	Total de usuarias atendidas en etapa de atención inicial, usuarias estimadas a completar la etapa de atención inicial, de las cuales, se ha tenido un incremento considerable derivado de la campaña publicitaria para dar conocer el Centro.	NO
Marzo	Total de usuarias atendidas en etapa de atención inicial, usuarias estimadas a completar la etapa de atención inicial, de las cuales, se ha tenido un incremento considerable derivado de la campaña publicitaria para dar conocer el Centro.	NO

[Handwritten signature]



Gobierno del Estado de Veracruz de Ignacio de la Llave
Presupuesto Basado en Resultados - Sistema de Evaluación del Desempeño
Reporte de Avance de Indicadores y Justificaciones

Fecha de emisión: 06/10/2023

Reporte al mes de Septiembre de 2023




139.CDE.Q.E.384.Y Justicia y Protección para las Mujeres Porcentaje de informes de actividades del CEJUM													
Nombre del PP o AI al que pertenece:		139.CDE.Q.E.384.Y Justicia y Protección para las Mujeres											
UR responsable del indicador:		Centro de Justicia para Mujeres del Estado de Veracruz											
Dependencia o entidad responsable:		Centro de Justicia para Mujeres del Estado de Veracruz											
Beneficiario:		Gobierno											
Características del Indicador													
Fórmula : (Informes de actividades programados/Informes de actividades realizados)*100													
Tipo fórmula:	Eficacia programática	Frecuencia:	Trimestral	Dimensión:	Eficiencia	Sentido:	Constante	Tipo:	Gestión				
Informes de actividades programados (39816)													
Unidad de medida:	Informes	Tipo acumulado:	SUMATORIA	Unidad de medida:	Informes	Tipo acumulado:	SUMATORIA						
Metas del Indicador													
Meta Programada													
Var	Enero	Febrero	Marzo	Abril	Mayo	Junio	Julio	Agosto	Septiembre	Octubre	Noviembre	Diciembre	TOTAL
39816	0.00	0.00	1.00	0.00	0.00	1.00	0.00	0.00	1.00	0.00	0.00	1.00	4.00
39817	0.00	0.00	1.00	0.00	0.00	1.00	0.00	0.00	1.00	0.00	0.00	1.00	4.00
Resultado	0.00	0.00	100.00	0.00	0.00	100.00	0.00	0.00	100.00	0.00	0.00	100.00	100.00
Meta Realizada													
Var	Enero	Febrero	Marzo	Abril	Mayo	Junio	Julio	Agosto	Septiembre	Octubre	Noviembre	Diciembre	TOTAL
39816	0.00	0.00	1.00	0.00	0.00	1.00	0.00	0.00	1.00	0.00	0.00	0.00	3.00
39817	0.00	0.00	1.00	0.00	0.00	1.00	0.00	0.00	1.00	0.00	0.00	0.00	3.00
Resultado	0.00	0.00	100.00	0.00	0.00	100.00	0.00	0.00	100.00	0.00	0.00	0.00	100.00
Avances del Indicador													
Avance en el mes:			100.00	Avance al mes:									100.00
Programado en el mes:			100.00	Programado al mes:									100.00
% de cumplimiento:			100.00	% de cumplimiento:									100.00



Gobierno del Estado de Veracruz de Ignacio de la Llave
Presupuesto Basado en Resultados - Sistema de Evaluación del Desempeño
Reporte de Avance de Indicadores y Justificaciones

Fecha de emisión: 06/10/2023

Reporte al mes de Septiembre de 2023

Responsables de la información	
Nombre, cargo y firma del Responsable del Indicador	Nombre, cargo y firma del Titular de la Unidad Responsable
<p> LIC. ROSARIO DEL CARMEN SOTO TORRES JEFA DEL DEPARTAMENTO OPERATIVO</p>	<p> MTRA. BLANCA MARISOL RUBIO REYES JEFA DEL DEPARTAMENTO ADMINISTRATIVO</p>
Nombre, cargo y firma del Enlace Institucional	Nombre, cargo y firma del Titular de la dependencia o Entidad
<p>LIC. KARINA MENDOZA LÓPEZ ANALISTA ADMINISTRATIVO</p>	<p> MTRA. IRMA FERNÁNDEZ SANGABRIEL COORDINADORA GENERAL</p>



Gobierno del Estado de Veracruz de Ignacio de la Llave
Presupuesto Basado en Resultados - Sistema de Evaluación del Desempeño
Reporte de Avance de Indicadores y Justificaciones

Fecha de emisión: 06/10/2023

Reporte al mes de Septiembre de 2023

FGE.Q.E.470.Y - Igualdad de Género													
Porcentaje de acciones de Transversalización de la Perspectiva de Género													
Nombre del PP o AI al que pertenece:		FGE.Q.E.470.Y - Igualdad de Género											
UR responsable del indicador:		Centro de Justicia para Mujeres del Estado de Veracruz											
Dependencia o entidad responsable:		Centro de Justicia para Mujeres del Estado de Veracruz											
Beneficiario:		Nivel del objetivo del PP que mide:											
Características del Indicador													
(Acciones de Transversalización de la Perspectiva de Género realizadas/Acciones de Transversalización de la Perspectiva de Género programadas)*100													
Fórmula :													
Tipo fórmula:	Eficacia programática	Frecuencia:	Trimestral	Dimensión:	Eficacia	Sentido:	Constante	Tipo:	Gestion				
Acciones de Transversalización de la Perspectiva de Género realizadas (39328)													
Unidad de medida:		Acciones Transversales	Tipo acumulado:	SUMATORIA	Unidad de medida:	Acciones Transversales	Tipo acumulado:	SUMATORIA					
Metas del Indicador													
Meta Programada													
Var	Enero	Febrero	Marzo	Abril	Mayo	Junio	Julio	Agosto	Septiembre	Octubre	Noviembre	Diciembre	TOTAL
39328	0.00	0.00	1.00	0.00	0.00	1.00	0.00	0.00	1.00	0.00	0.00	1.00	4.00
39329	0.00	0.00	1.00	0.00	0.00	1.00	0.00	0.00	1.00	0.00	0.00	1.00	4.00
Resultado	0.00	0.00	100.00	0.00	0.00	100.00	0.00	0.00	100.00	0.00	0.00	100.00	100.00
Meta Realizada													
Var	Enero	Febrero	Marzo	Abril	Mayo	Junio	Julio	Agosto	Septiembre	Octubre	Noviembre	Diciembre	TOTAL
39328	0.00	0.00	0.00	0.00	0.00	0.00	0.00	0.00	8.00	0.00	0.00	0.00	8.00
39329	0.00	0.00	0.00	0.00	0.00	1.00	0.00	0.00	5.00	0.00	0.00	0.00	6.00
Resultado	0.00	0.00	0.00	0.00	0.00	0.00	0.00	0.00	160.00	0.00	0.00	0.00	133.33
Avances del Indicador													
Avance en el mes:		160.00											
Programado en el mes:		100.00											
% de cumplimiento:		160.00											
		Avance al mes: 133.33											
		Programado al mes: 100.00											
		% de cumplimiento: 133.33											



Gobierno del Estado de Veracruz de Ignacio de la Llave
Presupuesto Basado en Resultados - Sistema de Evaluación del Desempeño
Reporte de Avance de Indicadores y Justificaciones

Fecha de emisión: 06/10/2023

Reporte al mes de Septiembre de 2023

Justificación del Incumplimiento del Indicador por Mes		
	Justificación	Adjunto
Septiembre	Derivado de las necesidades del personal del cejum se implementaron 2 talleres, 2 capacitaciones, 1 actividad integradora y una puesta en escena	NO
Junio	No se reportan los porcentajes de acciones de Transversalización de la Perspectiva de Género ya que el Centro de Justicia para las Mujeres del Estado de Veracruz aun no tiene titular de Unidad de Género	NO
Marzo	No se reportan los porcentajes de acciones de Transversalización de la Perspectiva de Género ya que el Centro de Justicia para las Mujeres del Estado de Veracruz aun no tiene titular de Unidad de Género	NO



Gobierno del Estado de Veracruz de Ignacio de la Llave
Presupuesto Basado en Resultados - Sistema de Evaluación del Desempeño
Reporte de Avance de Indicadores y Justificaciones

Fecha de emisión: 06/10/2023

Reporte al mes de Septiembre de 2023

FGE.Q.E.470.Y - Igualdad de Género														
Porcentaje de eventos de sensibilización y formación para promover la Igualdad de Género y la Prevención de la Violencia al interior de su Dependencia o Entidad realizados														
Nombre del PP o AI al que pertenece:		FGE.Q.E.470.Y - Igualdad de Género												
UR responsable del indicador:		Centro de Justicia para Mujeres del Estado de Veracruz												
Dependencia o entidad responsable:		Centro de Justicia para Mujeres del Estado de Veracruz												
Beneficiario:		Nivel del objetivo del PP que mide:												
Características del Indicador														
Fórmula : (Eventos de sensibilización y formación para promover la IG y la No Violencia realizados/Eventos de sensibilización y formación para promover la IG y la No Violencia programados)*100														
Tipo fórmula:	Eficacia programática	Frecuencia:	Trimestral	Dimensión:	Eficacia	Sentido:	Constante	Tipo:	Gestion	Tipo acumulado:			SUMATORIA	
Eventos de sensibilización y formación para promover la IG y la No Violencia realizados (39330)														
Unidad de medida:	Eventos	Tipo acumulado:	SUMATORIA	Unidad de medida:									Eventos	
Metas del Indicador														
Meta Programada														
Var	Enero	Febrero	Marzo	Abril	Mayo	Junio	Julio	Agosto	Septiembre	Octubre	Noviembre	Diciembre	TOTAL	
39330	0.00	0.00	3.00	0.00	0.00	3.00	0.00	0.00	0.00	0.00	0.00	0.00	12.00	
39331	0.00	0.00	3.00	0.00	0.00	3.00	0.00	0.00	0.00	0.00	0.00	0.00	12.00	
Resultado	0.00	0.00	100.00	0.00	0.00	100.00	0.00	0.00	0.00	0.00	0.00	100.00	100.00	
Meta Realizada														
Var	Enero	Febrero	Marzo	Abril	Mayo	Junio	Julio	Agosto	Septiembre	Octubre	Noviembre	Diciembre	TOTAL	
39330	0.00	0.00	3.00	0.00	0.00	3.00	0.00	0.00	5.00	0.00	0.00	0.00	11.00	
39331	0.00	0.00	3.00	0.00	0.00	3.00	0.00	0.00	3.00	0.00	0.00	0.00	9.00	
Resultado	0.00	0.00	100.00	0.00	0.00	100.00	0.00	0.00	166.67	0.00	0.00	0.00	122.22	
Avances del Indicador														
Avance en el mes:			166.67										Avance al mes:	122.22
Programado en el mes:			100.00										Programado al mes:	100.00
% de cumplimiento:			166.67										% de cumplimiento:	122.22



Gobierno del Estado de Veracruz de Ignacio de la Llave
Presupuesto Basado en Resultados - Sistema de Evaluación del Desempeño
Reporte de Avance de Indicadores y Justificaciones

Fecha de emisión: 06/10/2023

Reporte al mes de Septiembre de 2023

Justificación del Incumplimiento del Indicador por Mes		Adjunto
	Justificación	
Septiembre	Se realizarán 4 pláticas y 1 dinámica, lo anterior debido a las inquietudes que presentaba en personal en temas en materia Laboral y Derechos Humanos	NO

FGE.Q.E.470.Y - Igualdad de Género													
Servidoras públicas asistentes a eventos de sensibilización y formación para la promoción de la Igualdad de Género y la Prevención de la Violencia al Interior de la Dependencia o Entidad													
FGE.Q.E.470.Y - Igualdad de Género													
Centro de Justicia para Mujeres del Estado de Veracruz													
Centro de Justicia para Mujeres del Estado de Veracruz													
Nivel del objetivo del PP que mide:													
Beneficiario:													
Características del Indicador													
(Servidoras públicas asistentes a eventos de sensibilización y formación/Servidoras públicas programadas que laboran en la dependencia o entidad en el trimestre)*100													
Tipo fórmula:	Eficacia programática	Frecuencia:	Trimestral	Dimensión:	Eficacia	Sentido:	Constante	Tipo:	Gestion				
Servidoras públicas asistentes a eventos de sensibilización y formación (39332)										Servidoras públicas programadas que laboran en la dependencia o entidad en el trimestre (39333)			
Unidad de medida:	Servidoras públicas	Tipo acumulado:	SUMATORIA	Unidad de medida:	Servidoras públicas	Tipo acumulado:	SUMATORIA						
Metas del Indicador													
Meta Programada													
Var	Enero	Febrero	Marzo	Abril	Mayo	Junio	Julio	Agosto	Septiembre	Octubre	Noviembre	Diciembre	TOTAL
39332	0.00	0.00	50.00	0.00	0.00	50.00	0.00	0.00	0.00	50.00	0.00	0.00	200.00
39333	0.00	0.00	3.00	0.00	0.00	3.00	0.00	0.00	0.00	3.00	0.00	3.00	12.00
Resultado	0.00	0.00	1,666.67	0.00	0.00	1,666.67	0.00	0.00	0.00	1,666.67	0.00	1,666.67	1,666.67
Meta Realizada													
Var	Enero	Febrero	Marzo	Abril	Mayo	Junio	Julio	Agosto	Septiembre	Octubre	Noviembre	Diciembre	TOTAL
39332	0.00	0.00	50.00	0.00	0.00	50.00	0.00	0.00	115.00	0.00	0.00	0.00	215.00
39333	0.00	0.00	3.00	0.00	0.00	3.00	0.00	0.00	93.00	0.00	0.00	0.00	99.00
Resultado	0.00	0.00	1,666.67	0.00	0.00	1,666.67	0.00	0.00	123.66	0.00	0.00	0.00	217.17
Avances del Indicador													
Avance en el mes:			123.66			Avance al mes:			217.17				
Programado en el mes:			1,666.67			Programado al mes:			1,666.67				
% de cumplimiento:			7.42			% de cumplimiento:			13.03				





Gobierno del Estado de Veracruz de Ignacio de la Llave
Presupuesto Basado en Resultados - Sistema de Evaluación del Desempeño
Reporte de Avance de Indicadores y Justificaciones

Fecha de emisión: 06/10/2023

Reporte al mes de Septiembre de 2023

Justificación del Incumplimiento del Indicador por Mes		Adjunto
Justificación		NO
Septiembre	Se implementó más talleres y capacitaciones en la dependencia dando cumplimiento al Plan Anual	

[Handwritten signature in blue ink]



Gobierno del Estado de Veracruz de Ignacio de la Llave
Presupuesto Basado en Resultados - Sistema de Evaluación del Desempeño
Reporte de Avance de Indicadores y Justificaciones

Fecha de emisión: 06/10/2023

Reporte al mes de Septiembre de 2023

FGE.Q.E.470.Y - Igualdad de Género

le servidores públicos asistentes a eventos de sensibilización y formación para la promoción de la Igualdad de Género y la Prevención de la Violencia al interior de la Dependencia o Entidad

Nombre del PP o Al al que pertenece:	FGE.Q.E.470.Y - Igualdad de Género
UR responsable del indicador:	Centro de Justicia para Mujeres del Estado de Veracruz
Dependencia o entidad responsable:	Centro de Justicia para Mujeres del Estado de Veracruz
Beneficiario:	Nivel del objetivo del PP que mide:

Características del Indicador

(Servidores públicos asistentes a eventos de sensibilización y formación/Servidores públicos programados que laboran en la dependencia o entidad en el trimestre.)¹*100

Fórmula :												
Tipo fórmula:	Eficacia programática	Frecuencia:	Trimestral	Dimensión:	Eficacia	Sentido:	Constante	Tipo:	Gestión			
Servidores públicos asistentes a eventos de sensibilización y formación (39334)	Servidores públicos programados que laboran en la dependencia o entidad en el trimestre.											
Unidad de medida:	Servidores públicos	Tipo acumulado:	SUMATORIA	Unidad de medida:	Servidores públicos	Tipo acumulado:	SUMATORIA					

Metas del Indicador

Meta Programada

Var	Enero	Febrero	Marzo	Abril	Mayo	Junio	Julio	Agosto	Septiembre	Octubre	Noviembre	Diciembre	TOTAL
39334	0.00	0.00	3.00	0.00	0.00	3.00	0.00	0.00	3.00	0.00	0.00	3.00	12.00
39335	0.00	0.00	4.00	0.00	0.00	4.00	0.00	0.00	4.00	0.00	0.00	4.00	16.00
Resultado	0.00	0.00	75.00	0.00	0.00	75.00	0.00	0.00	75.00	0.00	0.00	75.00	75.00

Meta Realizada

Var	Enero	Febrero	Marzo	Abril	Mayo	Junio	Julio	Agosto	Septiembre	Octubre	Noviembre	Diciembre	TOTAL
39334	0.00	0.00	3.00	0.00	0.00	3.00	0.00	0.00	11.00	0.00	0.00	0.00	17.00
39335	0.00	0.00	4.00	0.00	0.00	4.00	0.00	0.00	10.00	0.00	0.00	0.00	18.00
Resultado	0.00	0.00	75.00	0.00	0.00	75.00	0.00	0.00	110.00	0.00	0.00	0.00	94.44

Avances del Indicador

Avance en el mes:	110.00	Avance al mes:	94.44
Programado en el mes:	75.00	Programado al mes:	75.00
% de cumplimiento:	146.67	% de cumplimiento:	125.92



Gobierno del Estado de Veracruz de Ignacio de la Llave
Presupuesto Basado en Resultados - Sistema de Evaluación del Desempeño
Reporte de Avance de Indicadores y Justificaciones

Fecha de emisión: 06/10/2023

Reporte al mes de Septiembre de 2023

Justificación del Incumplimiento del Indicador por Mes	
	Justificación
Septiembre	Se identificarán a 5 hombres que participarán durante 6 capacitaciones y 1 taller, realizados durante julio a septiembre, razón por la cual sobre pasa del número total de servidores públicos
	Adjunto
	NO



Gobierno del Estado de Veracruz de Ignacio de la Llave
Presupuesto Basado en Resultados - Sistema de Evaluación del Desempeño
Reporte de Avance de Indicadores y Justificaciones

Fecha de emisión: 06/10/2023

Reporte al mes de Septiembre de 2023

FGE.Q.E.470.Y - Igualdad de Género													
Porcentaje de servidoras y servidores públicos que cumplieron con el programa de prevención y sensibilización del hostigamiento sexual y acoso sexual (PSHSYAS)													
Nombre del PP o AI al que pertenece:		FGE.Q.E.470.Y - Igualdad de Género											
UR responsable del indicador:		Centro de Justicia para Mujeres del Estado de Veracruz											
Dependencia o entidad responsable:		Centro de Justicia para Mujeres del Estado de Veracruz											
Beneficiario:		Nivel del objetivo del PP que mide:											
Características del Indicador													
Fórmula : ((Servidoras públicas con PSHSYAS+Servidores públicos con PSHSYAS)/Total del personal en la dependencia o entidad del trimestre)*100													
Tipo fórmula:	Eficacia programática	Frecuencia:	Trimestral	Dimensión:	Eficacia	Sentido:	Constante	Tipo:	Gestion	SUMATORIA			
Unidad de medida:	Servidoras públicas	Tipo acumulado:	SUMATORIA	Unidad de medida:	Servidores públicos	Tipo acumulado:	SUMATORIA						
Total del personal en la dependencia o entidad del trimestre (39338)	MÁXIMO												
Unidad de medida:	Servidoras/les públicos	Tipo acumulado:	MÉTAS DEL INDICADOR										
Metas Programada													
Var	Enero	Febrero	Marzo	Abril	Mayo	Junio	Julio	Agosto	Septiembre	Octubre	Noviembre	Diciembre	TOTAL
39336	0.00	0.00	1.00	0.00	0.00	1.00	0.00	0.00	0.00	1.00	0.00	1.00	4.00
39337	0.00	0.00	1.00	0.00	0.00	1.00	0.00	0.00	0.00	1.00	0.00	1.00	4.00
39338	0.00	0.00	1.00	0.00	0.00	1.00	0.00	0.00	0.00	1.00	0.00	1.00	1.00
Resultado	0.00	0.00	200.00	0.00	0.00	200.00	0.00	0.00	0.00	200.00	0.00	200.00	800.00
Meta Realizada													
Var	Enero	Febrero	Marzo	Abril	Mayo	Junio	Julio	Agosto	Septiembre	Octubre	Noviembre	Diciembre	TOTAL
39336	0.00	0.00	1.00	0.00	0.00	1.00	0.00	0.00	0.00	26.00	0.00	0.00	28.00
39337	0.00	0.00	1.00	0.00	0.00	1.00	0.00	0.00	0.00	5.00	0.00	0.00	7.00
39338	0.00	0.00	1.00	0.00	0.00	1.00	0.00	0.00	0.00	31.00	0.00	0.00	31.00
Resultado	0.00	0.00	200.00	0.00	0.00	200.00	0.00	0.00	0.00	100.00	0.00	0.00	112.90
Avances del Indicador													



Gobierno del Estado de Veracruz de Ignacio de la Llave
Presupuesto Basado en Resultados - Sistema de Evaluación del Desempeño
Reporte de Avance de Indicadores y Justificaciones

Fecha de emisión: 06/10/2023

Reporte al mes de Septiembre de 2023

Avance en el mes:	100.00	Avance al mes:	112.90
Programado en el mes:	200.00	Programado al mes:	600.00
% de cumplimiento:	50.00	% de cumplimiento:	18.82

Justificación del Incumplimiento del Indicador por Mes

Justificación		Adjunto
Septiembre	En cumplimiento del protocolo para la prevención, atención y sanción del hostigamiento sexual y acoso sexual en la administración pública estatal se realizó una actividad de sensibilización	NO

[Handwritten signature and initials in blue ink]



Gobierno del Estado de Veracruz de Ignacio de la Llave
Presupuesto Basado en Resultados - Sistema de Evaluación del Desempeño
Reporte de Avance de Indicadores y Justificaciones

Fecha de emisión: 06/10/2023

Reporte al mes de Septiembre de 2023

FGE.Q.E.470.Y - Igualdad de Género

Porcentaje de personas servidoras públicas en puesto de responsabilidad que participan en acciones y eventos de formación

Nombre del PP o AI al que pertenece:	FGE.Q.E.470.Y - Igualdad de Género	
UR responsable del indicador:	Centro de Justicia para Mujeres del Estado de Veracruz	
Dependencia o entidad responsable:	Centro de Justicia para Mujeres del Estado de Veracruz	
Beneficiario:	Nivel del objetivo del PP que mide:	

Características del Indicador

Fórmula : (Personas en puesto de responsabilidad, asistentes en acciones y eventos realizados/Total del personal en puesto de responsabilidad)*100

Tipo fórmula:	Eficacia programática	Frecuencia:	Trimestral	Dimensión:	Eficacia	Sentido:	Constante	Tipo:	Gestion
Total del personal en puesto de responsabilidad (39340)									
Unidad de medida:	Servidoras/es públicos	Tipo acumulado:	MÁXIMO	Unidad de medida:	Servidoras/es públicos	Tipo acumulado:			SUMATORIA

Metas del Indicador

Var	Meta Programada												TOTAL	
	Enero	Febrero	Marzo	Abril	Mayo	Junio	Julio	Agosto	Septiembre	Octubre	Noviembre	Diciembre		
39339	0.00	0.00	4.00	0.00	0.00	4.00	0.00	0.00	4.00	0.00	0.00	4.00	0.00	16.00
39340	0.00	0.00	7.00	0.00	0.00	7.00	0.00	0.00	7.00	0.00	0.00	7.00	0.00	7.00
Resultado	0.00	0.00	57.14	0.00	0.00	57.14	0.00	0.00	57.14	0.00	0.00	57.14	0.00	228.57

Meta Realizada

Var	Avances del Indicador												TOTAL	
	Enero	Febrero	Marzo	Abril	Mayo	Junio	Julio	Agosto	Septiembre	Octubre	Noviembre	Diciembre		
39339	0.00	0.00	14.00	0.00	0.00	0.00	0.00	0.00	7.00	0.00	0.00	0.00	0.00	21.00
39340	0.00	0.00	7.00	0.00	0.00	0.00	0.00	0.00	7.00	0.00	0.00	0.00	0.00	7.00
Resultado	0.00	0.00	200.00	0.00	0.00	0.00	0.00	0.00	100.00	0.00	0.00	0.00	0.00	300.00

Avances del Indicador

Avance en el mes:	100.00	Avance al mes:	300.00
Programado en el mes:	57.14	Programado al mes:	171.43
% de cumplimiento:	175.01	% de cumplimiento:	175.00



Gobierno del Estado de Veracruz de Ignacio de la Llave
Presupuesto Basado en Resultados - Sistema de Evaluación del Desempeño
Reporte de Avance de Indicadores y Justificaciones

Fecha de emisión: 06/10/2023

Reporte al mes de Septiembre de 2023

Justificación del Incumplimiento del Indicador por Mes		Adjunto
	Justificación	
Septiembre	En puesto de responsabilidad dentro de la planilla de la dependencia son 7 mujeres, durante el trimestre 7 servidoras publicas participaron en los eventos programados	NO
Junio	De acuerdo a las listas de asistencia se tuvo la presencia de 46 servidoras publicas que asistieron a los eventos de sensibilización y formación durante el trimestre, quedando de la siguiente manera: en la capacitación 1 mes de abril se contó con 18; en la capacitación 2 del mes de mayo se contó con 19; en la capacitación 3 del mes de junio se contó con 9; servidoras públicas	NO
Marzo	De acuerdo a las listas de asistencia se tuvo la presencia de 46 servidoras publicas que asistieron a los eventos de sensibilización y formación durante el trimestre, quedando de la siguiente manera: en la capacitación 1 mes de enero se contó con 18; en la capacitación 2 del mes de febrero se contó con 19; en la capacitación 3 del mes de marzo se contó con 9; servidoras públicas	NO



Gobierno del Estado de Veracruz de Ignacio de la Llave
Presupuesto Basado en Resultados - Sistema de Evaluación del Desempeño
Reporte de Avance de Indicadores y Justificaciones

Fecha de emisión: 06/10/2023

Reporte al mes de Septiembre de 2023

FGE.Q.E.470.Y - Igualdad de Género
Porcentaje de Diagnóstico Institucional con Perspectiva de Género realizado

Nombre del PP o AI al que pertenece:	FGE.Q.E.470.Y - Igualdad de Género
UR responsable del indicador:	Centro de Justicia para Mujeres del Estado de Veracruz
Dependencia o entidad responsable:	Centro de Justicia para Mujeres del Estado de Veracruz
Beneficiario:	Nivel del objetivo del PP que mide:

Características del Indicador

Fórmula : (Diagnóstico Institucional con Perspectiva de Género realizados/Diagnóstico Institucional con Perspectiva de Género programados)*100

Tipo fórmula:	Eficacia programática	Frecuencia:	Anual	Dimensión:	Eficacia	Sentido:	Constante	Tipo:	Gestión
Diagnóstico Institucional con Perspectiva de Género programados (39342)				Diagnóstico Institucional con Perspectiva de Género realizados (39341)					
Unidad de medida:	Diagnóstico	Tipo acumulado:	SUMATORIA	Unidad de medida:	Diagnóstico	Tipo acumulado: SUMATORIA			

Metas del Indicador

Var	Meta Programada												TOTAL	
	Enero	Febrero	Marzo	Abril	Mayo	Junio	Julio	Agosto	Septiembre	Octubre	Noviembre	Diciembre		
39341	0.00	0.00	0.00	0.00	0.00	0.00	0.00	0.00	0.00	0.00	0.00	0.00	1.00	1.00
39342	0.00	0.00	0.00	0.00	0.00	0.00	0.00	0.00	0.00	0.00	0.00	0.00	1.00	1.00
Resultado	0.00	0.00	0.00	0.00	0.00	0.00	0.00	0.00	0.00	0.00	0.00	0.00	100.00	100.00

Meta Realizada

Var	Meta Realizada												TOTAL	
	Enero	Febrero	Marzo	Abril	Mayo	Junio	Julio	Agosto	Septiembre	Octubre	Noviembre	Diciembre		
39341	0.00	0.00	0.00	0.00	0.00	0.00	0.00	0.00	0.00	0.00	0.00	0.00	0.00	0.00
39342	0.00	0.00	0.00	0.00	0.00	0.00	0.00	0.00	0.00	0.00	0.00	0.00	0.00	0.00
Resultado	0.00	0.00	0.00	0.00	0.00	0.00	0.00	0.00	0.00	0.00	0.00	0.00	0.00	0.00

Avances del Indicador

Avance en el mes:	0.00	Avance al mes:	0.00
Programado en el mes:	0.00	Programado al mes:	0.00
% de cumplimiento:	0.00	% de cumplimiento:	0.00



Gobierno del Estado de Veracruz de Ignacio de la Llave
Presupuesto Basado en Resultados - Sistema de Evaluación del Desempeño
Reporte de Avance de Indicadores y Justificaciones

Fecha de emisión: 06/10/2023

Reporte al mes de Septiembre de 2023

FGE.Q.E.470.Y - Igualdad de Género

Razón de participación de las mujeres en puestos de responsabilidad al interior de la dependencia o entidad

Nombre del PP o AI al que pertenece:	FGE.Q.E.470.Y - Igualdad de Género
UR responsable del indicador:	Centro de Justicia para Mujeres del Estado de Veracruz
Dependencia o entidad responsable:	Centro de Justicia para Mujeres del Estado de Veracruz
Beneficiario:	Nivel del objetivo del PP que mide:

Características del Indicador

Mujeres en puestos de responsabilidad/Hombres en puestos de responsabilidad

Tipo fórmula:	Razón o promedio	Frecuencia:	Anual	Dimensión:	Eficiencia	Sentido:	Ascendente	Tipo:	Gestión
Hombres en puestos de responsabilidad (39344)				Mujeres en puestos de responsabilidad (39343)					
Unidad de medida:	Hombres	Tipo acumulado:	SUMATORIA	Unidad de medida:	Mujeres	Tipo acumulado:			
				SUMATORIA					

Metas del Indicador

Var	Meta Programada												TOTAL	
	Enero	Febrero	Marzo	Abril	Mayo	Junio	Julio	Agosto	Septiembre	Octubre	Noviembre	Diciembre		
39343	0.00	0.00	0.00	0.00	0.00	0.00	0.00	0.00	0.00	0.00	0.00	0.00	7.00	7.00
39344	0.00	0.00	0.00	0.00	0.00	0.00	0.00	0.00	0.00	0.00	0.00	0.00	3.00	3.00
Resultado	0.00	0.00	0.00	0.00	0.00	0.00	0.00	0.00	0.00	0.00	0.00	0.00	2.33	2.33

Meta Realizada

Var	Avances del Indicador												TOTAL	
	Enero	Febrero	Marzo	Abril	Mayo	Junio	Julio	Agosto	Septiembre	Octubre	Noviembre	Diciembre		
39343	0.00	0.00	0.00	0.00	0.00	0.00	0.00	0.00	0.00	0.00	0.00	0.00	0.00	0.00
39344	0.00	0.00	0.00	0.00	0.00	0.00	0.00	0.00	0.00	0.00	0.00	0.00	0.00	0.00
Resultado	0.00	0.00	0.00	0.00	0.00	0.00	0.00	0.00	0.00	0.00	0.00	0.00	0.00	0.00





Avance en el mes:	0.00	Avance al mes:	0.00
Programado en el mes:	0.00	Programado al mes:	0.00
% de cumplimiento:	0.00	% de cumplimiento:	0.00



Gobierno del Estado de Veracruz de Ignacio de la Llave
Presupuesto Basado en Resultados - Sistema de Evaluación del Desempeño
Reporte de Avance de Indicadores y Justificaciones

Fecha de emisión: 06/10/2023

Reporte al mes de Septiembre de 2023

Responsables de la información	
Nombre, cargo y firma del Responsable del Indicador	Nombre, cargo y firma del Titular de la Unidad Responsable
 MTRA. MARIA FERNANDA MUNGUIA CRUZ JEFA DE LA UNIDAD DE GÉNERO	 MTRA. BLANCA MARISOL RUBIO REYES JEFA DEL DEPARTAMENTO ADMINISTRATIVO
 LIC. KARINA MENDOZA LOPEZ ANALISTA ADMINISTRATIVO	 MTRA. IRMA HERNANDEZ SANGABRIEL COORDINADORA GENERAL



Gobierno del Estado de Veracruz de Ignacio de la Llave
Presupuesto Basado en Resultados - Sistema de Evaluación del Desempeño
Reporte de Avance de Indicadores y Justificaciones

Fecha de emisión: 06/10/2023

Reporte al mes de Septiembre de 2023

GHP.R.E.471.Y - Atención al Acceso de Información Pública
Proporción de solicitudes respondidas

Nombre del PP o AI al que pertenece:	GHP.R.E.471.Y - Atención al Acceso de Información Pública	
UR responsable del indicador:	Centro de Justicia para Mujeres del Estado de Veracruz	
Dependencia o entidad responsable:	Centro de Justicia para Mujeres del Estado de Veracruz	
Beneficiario:	Gobierno	
Nivel del objetivo del PP que mide:		

Características del Indicador

Fórmula : (Solicitudes de información respondidas/Solicitudes de información recibidas)*100

Tipo fórmula:	Otras proporciones	Frecuencia:	Trimestral	Dimensión:	Eficacia	Sentido:	Ascendente	Tipo:	Gestion
Unidad de medida:	Solicitudes respondidas	Tipo acumulado:	SUMATORIA	Unidad de medida:	Solicitudes recibidas	Tipo acumulado:	SUMATORIA		

Metas del Indicador

Var	Meta Programada												TOTAL	
	Enero	Febrero	Marzo	Abril	Mayo	Junio	Julio	Agosto	Septiembre	Octubre	Noviembre	Diciembre		
39576	0.00	0.00	3.00	0.00	0.00	5.00	0.00	0.00	0.00	8.00	0.00	0.00	12.00	28.00
39577	0.00	0.00	3.00	0.00	0.00	3.00	0.00	0.00	0.00	3.00	0.00	0.00	3.00	12.00
Resultado	0.00	0.00	100.00	0.00	0.00	166.67	0.00	0.00	0.00	266.67	0.00	0.00	400.00	233.33

Meta Realizada

Var	Avances del Indicador												TOTAL	
	Enero	Febrero	Marzo	Abril	Mayo	Junio	Julio	Agosto	Septiembre	Octubre	Noviembre	Diciembre		
39576	0.00	0.00	9.00	0.00	0.00	11.00	0.00	0.00	0.00	11.00	0.00	0.00	0.00	31.00
39577	0.00	0.00	9.00	0.00	0.00	11.00	0.00	0.00	0.00	11.00	0.00	0.00	0.00	31.00
Resultado	0.00	0.00	100.00	0.00	0.00	100.00	0.00	0.00	0.00	100.00	0.00	0.00	0.00	100.00

Avance en el mes:		100.00	Avance al mes:	100.00
Programado en el mes:		266.67	Programado al mes:	177.78
% de cumplimiento:		37.50	% de cumplimiento:	56.25



Gobierno del Estado de Veracruz de Ignacio de la Llave
Presupuesto Basado en Resultados - Sistema de Evaluación del Desempeño
Reporte de Avance de Indicadores y Justificaciones

Fecha de emisión: 06/10/2023

Reporte al mes de Septiembre de 2023

Justificación del Incumplimiento del Indicador por Mes		Adjunto
Justificación		
Septiembre	Solicitudes de información necesarias y suficientes para tener acceso a la información de la ciudadana en el periodo que se informa.	NO
Junio	Solicitudes de información necesarias y suficientes para tener acceso a la información de la ciudadana en el periodo que se informa.	NO



Gobierno del Estado de Veracruz de Ignacio de la Llave
Presupuesto Basado en Resultados - Sistema de Evaluación del Desempeño
Reporte de Avance de Indicadores y Justificaciones

Fecha de emisión: 06/10/2023

Reporte al mes de Septiembre de 2023

GHP.R.E.471.Y - Atención al Acceso de Información Pública
Proporción de recursos de revisión interpuestos

Nombre del PP o AI al que pertenece:	GHP.R.E.471.Y - Atención al Acceso de Información Pública	
UR responsable del indicador:	Centro de Justicia para Mujeres del Estado de Veracruz	
Dependencia o entidad responsable:	Centro de Justicia para Mujeres del Estado de Veracruz	
Nivel de objetivo del PP que mide:		
Beneficiario:	Gobierno	

Características del Indicador

Fórmula : (Recursos de revisión interpuestos/Solicitudes de información respondidas)*100

Tipo fórmula:	Frecuencia:	Trimestral	Dimensión:	Eficacia	Sentido:	Descendente	Tipo:	Gestion
Recursos de revisión interpuestos (39578)	Otras proporciones							
Unidad de medida:	Recursos de revisión	Tipo acumulado:	SUMATORIA	Unidad de medida:	Solicitudes respondidas	Tipo acumulado:	SUMATORIA	

Metas del Indicador

Var	Meta Programada												TOTAL	
	Enero	Febrero	Marzo	Abril	Mayo	Junio	Julio	Agosto	Septiembre	Octubre	Noviembre	Diciembre		
39578	0.00	0.00	0.00	0.00	0.00	1.00	0.00	0.00	0.00	1.00	0.00	0.00	1.00	3.00
39579	0.00	0.00	3.00	0.00	0.00	5.00	0.00	0.00	0.00	8.00	0.00	0.00	12.00	28.00
Resultado	0.00	0.00	0.00	0.00	0.00	20.00	0.00	0.00	0.00	12.50	0.00	0.00	8.33	10.71

Meta Realizada

Var	Avances del Indicador												TOTAL	
	Enero	Febrero	Marzo	Abril	Mayo	Junio	Julio	Agosto	Septiembre	Octubre	Noviembre	Diciembre		
39578	0.00	0.00	0.00	0.00	0.00	0.00	0.00	0.00	0.00	0.00	0.00	0.00	0.00	0.00
39579	0.00	0.00	0.00	0.00	0.00	6.00	0.00	0.00	0.00	0.00	0.00	0.00	0.00	6.00
Resultado	0.00	0.00	0.00	0.00	0.00	0.00	0.00	0.00	0.00	0.00	0.00	0.00	0.00	0.00

Avance en el mes:	0.00	Avance al mes:	0.00
Programado en el mes:	12.50	Programado al mes:	12.50
% de cumplimiento:	0.00	% de cumplimiento:	0.00



Gobierno del Estado de Veracruz de Ignacio de la Llave
Presupuesto Basado en Resultados - Sistema de Evaluación del Desempeño
Reporte de Avance de Indicadores y Justificaciones

Fecha de emisión: 06/10/2023

Reporte al mes de Septiembre de 2023

Justificación del Incumplimiento del Indicador por Mes		Adjunto
	Justificación	
Marzo	Derivado de los Recurso de Revisión recibidos interpuestos a este Sujeto Obligado, se programa uno de forma anual	NO
Septiembre	Derivado de las solicitudes recibidas no se interpusieron recursos de revisión en el periodo que se informa Meta realizada	NO
Junio	Derivado de las solicitudes recibidas no se interpusieron recursos de revisión en el periodo que se informa	NO



Gobierno del Estado de Veracruz de Ignacio de la Llave
Presupuesto Basado en Resultados - Sistema de Evaluación del Desempeño
Reporte de Avance de Indicadores y Justificaciones

Fecha de emisión: 06/10/2023

Reporte al mes de Septiembre de 2023

GHP.R.E.471.Y - Atención al Acceso de Información Pública
 Proporción de recursos de revisión confirmados

Nombre del PP o AI al que pertenece:	GHP.R.E.471.Y - Atención al Acceso de Información Pública	
UR responsable del indicador:	Centro de Justicia para Mujeres del Estado de Veracruz	
Dependencia o entidad responsable:	Centro de Justicia para Mujeres del Estado de Veracruz	
Beneficiario:	Gobierno	
Nivel del objetivo del PP que mide:		

Características del Indicador

Fórmula : (Recursos de revisión confirmados/Recursos de revisión interpuestos)*100

Tipo fórmula:	•Otras proporciones	Frecuencia:	Trimestral	Dimensión:	Eficacia	Sentido:	Descendente	Tipo:	Gestion
Recursos de revisión confirmados (39580)	Recursos de revisión interpuestos (39581)								
Unidad de medida:	Recursos de revisión	Tipo acumulado:	SUMATORIA	Unidad de medida:	Recursos de revisión	Tipo acumulado:	SUMATORIA		

Metas del Indicador

Var	Meta Programada												TOTAL	
	Enero	Febrero	Marzo	Abril	Mayo	Junio	Julio	Agosto	Septiembre	Octubre	Noviembre	Diciembre		
39580	0.00	0.00	0.00	0.00	0.00	1.00	0.00	0.00	0.00	1.00	0.00	0.00	1.00	3.00
39581	0.00	0.00	0.00	0.00	0.00	1.00	0.00	0.00	0.00	1.00	0.00	0.00	1.00	3.00
Resultado	0.00	0.00	0.00	0.00	0.00	100.00	0.00	0.00	0.00	100.00	0.00	0.00	100.00	100.00

Meta Realizada

Var	Avances del Indicador												TOTAL	
	Enero	Febrero	Marzo	Abril	Mayo	Junio	Julio	Agosto	Septiembre	Octubre	Noviembre	Diciembre		
39580	0.00	0.00	1.00	0.00	0.00	0.00	0.00	0.00	0.00	0.00	0.00	0.00	0.00	1.00
39581	0.00	0.00	1.00	0.00	0.00	0.00	0.00	0.00	0.00	0.00	0.00	0.00	0.00	1.00
Resultado	0.00	0.00	100.00	0.00	0.00	0.00	0.00	0.00	0.00	0.00	0.00	0.00	0.00	100.00

Avance en el mes:	0.00	Avance al mes:	100.00
Programado en el mes:	100.00	Programado al mes:	100.00
% de cumplimiento:	0.00	% de cumplimiento:	100.00



Gobierno del Estado de Veracruz de Ignacio de la Llave
Presupuesto Basado en Resultados - Sistema de Evaluación del Desempeño
Reporte de Avance de Indicadores y Justificaciones

Fecha de emisión: 06/10/2023

Reporte al mes de Septiembre de 2023

Justificación del Incumplimiento del Indicador por Mes		Adjunto
	Justificación	
Septiembre	Derivado de las solicitudes recibidas no se interpusieron recursos de revisión en el periodo que se informa	NO
Junio	Derivado de las solicitudes recibidas no se interpusieron recursos de revisión en el periodo que se informa	NO
Marzo	Derivado de los Recursos de Revisión interpuestos e informados a este Sujeto Obligado se programa la cantidad de un Recurso de Revisión informado.	NO

Gobierno del Estado de Veracruz de Ignacio de la Llave
Presupuesto Basado en Resultados - Sistema de Evaluación del Desempeño
Reporte de Avance de Indicadores y Justificaciones

Reporte al mes de Septiembre de 2023



GHP.R.E.471.Y - Atención al Acceso de Información Pública

Porcentaje de capacitación otorgada en materia de Acceso a la Información (Transparencia, Gobierno Abierto y Rendición de Cuentas)

GHP.R.E.471.Y - Atención al Acceso de Información Pública

Centro de Justicia para Mujeres del Estado de Veracruz

Centro de Justicia para Mujeres del Estado de Veracruz

Nivel del objetivo del PP que mide:

Beneficiario:

Gobierno

Características del Indicador
 (Cursos de capacitación en materia de Acceso a la Información impartidos/Cursos de capacitación en materia de Acceso a la Información programados)*100

Fórmula :												
Tipo fórmula:	Eficacia programática	Frecuencia:	Trimestral	Dimensión:	Eficacia	Sentido:	Ascendente	Tipo:	Gestion			
Cursos de capacitación en materia de Acceso a la Información impartidos (39582)	Cursos de capacitación en materia de Acceso a la Información programados (39583)											
Unidad de medida:	Cursos de capacitación	Tipo acumulado:	SUMATORIA	Unidad de medida:	Cursos de capacitación	Tipo acumulado:	SUMATORIA					

Metas del Indicador

Var	Meta Programada												TOTAL	
	Enero	Febrero	Marzo	Abril	Mayo	Junio	Julio	Agosto	Septiembre	Octubre	Noviembre	Diciembre		
39582	0.00	0.00	2.00	0.00	0.00	1.00	0.00	0.00	1.00	0.00	0.00	0.00	1.00	5.00
39583	0.00	0.00	2.00	0.00	0.00	1.00	0.00	0.00	1.00	0.00	0.00	0.00	1.00	5.00
Resultado	0.00	0.00	100.00	0.00	0.00	100.00	0.00	0.00	100.00	0.00	0.00	0.00	100.00	100.00

Meta Realizada

Var	Avances del Indicador												TOTAL	
	Enero	Febrero	Marzo	Abril	Mayo	Junio	Julio	Agosto	Septiembre	Octubre	Noviembre	Diciembre		
39582	0.00	0.00	4.00	0.00	0.00	2.00	0.00	0.00	12.00	0.00	0.00	0.00	0.00	18.00
39583	0.00	0.00	4.00	0.00	0.00	2.00	0.00	0.00	12.00	0.00	0.00	0.00	0.00	18.00
Resultado	0.00	0.00	100.00	0.00	0.00	100.00	0.00	0.00	100.00	0.00	0.00	0.00	0.00	100.00

Avances del Indicador

Avance en el mes:	100.00	Avance al mes:	100.00
Programado en el mes:	100.00	Programado al mes:	100.00
% de cumplimiento:	100.00	% de cumplimiento:	100.00



Gobierno del Estado de Veracruz de Ignacio de la Llave
Presupuesto Basado en Resultados - Sistema de Evaluación del Desempeño
Reporte de Avance de Indicadores y Justificaciones

Fecha de emisión: 06/10/2023

Reporte al mes de Septiembre de 2023

GHP.R.E.471.Y - Atención al Acceso de Información Pública

Tiempo promedio de respuesta a solicitudes de Acceso a la Información

Nombre del PP o Al al que pertenece:	GHP.R.E.471.Y - Atención al Acceso de Información Pública
UR responsable del indicador:	Centro de Justicia para Mujeres del Estado de Veracruz
Dependencia o entidad responsable:	Centro de Justicia para Mujeres del Estado de Veracruz
	Nivel del objetivo del PP que mide:

Beneficiario: Gobierno

Características del Indicador

Fórmula : Sumatoria de días para responder/Total de solicitudes respondidas

Tipo fórmula:	Razón o promedio	Frecuencia:	Trimestral	Dimensión:	Eficacia	Sentido:	Descendente	Tipo:	Gestion
Sumatoria de días para responder (39584)				Total de solicitudes respondidas (39585)					

Unidad de medida:	Días para responder	Tipo acumulado:	SUMATORIA	Solicitudes respondidas		Tipo acumulado:	SUMATORIA
--------------------------	---------------------	------------------------	-----------	--------------------------------	--	------------------------	-----------

Metas del Indicador

Var	Meta Programada												TOTAL
	Enero	Febrero	Marzo	Abril	Mayo	Junio	Julio	Agosto	Septiembre	Octubre	Noviembre	Diciembre	
39584	0.00	0.00	0.00	0.00	0.00	50.00	0.00	0.00	80.00	0.00	0.00	120.00	250.00
39585	0.00	0.00	0.00	0.00	0.00	5.00	0.00	0.00	8.00	0.00	0.00	12.00	25.00
Resultado	0.00	0.00	0.00	0.00	0.00	10.00	0.00	0.00	10.00	0.00	0.00	10.00	10.00

Meta Realizada

Var	Avances del Indicador												TOTAL
	Enero	Febrero	Marzo	Abril	Mayo	Junio	Julio	Agosto	Septiembre	Octubre	Noviembre	Diciembre	
39584	0.00	0.00	52.00	0.00	0.00	74.00	0.00	0.00	74.00	0.00	0.00	0.00	200.00
39585	0.00	0.00	9.00	0.00	0.00	11.00	0.00	0.00	11.00	0.00	0.00	0.00	31.00
Resultado	0.00	0.00	5.78	0.00	0.00	6.73	0.00	0.00	6.73	0.00	0.00	0.00	6.45

Avances del Indicador

Avance en el mes:	6.73	Avance al mes:	6.45
Programado en el mes:	10.00	Programado al mes:	10.00
% de cumplimiento:	67.30	% de cumplimiento:	64.50



Gobierno del Estado de Veracruz de Ignacio de la Llave
Presupuesto Basado en Resultados - Sistema de Evaluación del Desempeño
Reporte de Avance de Indicadores y Justificaciones

Fecha de emisión: 06/10/2023

Reporte al mes de Septiembre de 2023

Justificación del Incumplimiento del Indicador por Mes		
	Justificación	Adjunto
Septiembre	Se respondió la mayoría de las solicitudes de acceso a la información dentro de los primeros 3 días es por ello que se nota la reducción de 10 días del periodo establecido por la Ley 875 de Transparencia y Acceso a la Información.	NO
Junio	Se respondió la mayoría de las solicitudes de acceso a la información dentro de los primeros 3 días es por ello que se nota la reducción de 10 días del periodo establecido por la Ley 875 de Transparencia y Acceso a la Información.	NO
Marzo	Se respondió la mayoría de las solicitudes de acceso a la información dentro de los primeros 5 días es por ello que se nota la reducción de 10 días del periodo establecido por la Ley 875 de Transparencia y Acceso a la Información.	NO



Gobierno del Estado de Veracruz de Ignacio de la Llave
Presupuesto Basado en Resultados - Sistema de Evaluación del Desempeño
Reporte de Avance de Indicadores y Justificaciones

Fecha de emisión: 06/10/2023

Reporte al mes de Septiembre de 2023

GHP.R.E.471.Y - Atención al Acceso de Información Pública
Porcentaje de Actualización de las Obligaciones de Transparencia en el Sistema de Portales de Obligaciones de Transparencia (SIPOT)

Nombre del PP o AI al que pertenece: GHP.R.E.471.Y - Atención al Acceso de Información Pública

UR responsable del indicador: Centro de Justicia para Mujeres del Estado de Veracruz

Dependencia o entidad responsable: Centro de Justicia para Mujeres del Estado de Veracruz

Nivel del objetivo del PP que mide:

Beneficiario: Gobierno

Características del Indicador

Fórmula : (Total de Obligaciones de Transparencia actualizadas/Total de Obligaciones de Transparencia programadas)*100

Tipo fórmula: Eficacia programática

Frecuencia: Mensual

Dimensión: Eficacia

Sentido: Constante

Tipo: Gestión

Total de Obligaciones de Transparencia actualizadas (39586)

Total de Obligaciones de Transparencia programadas (39845)

Unidad de medida:	Obligaciones de Ley 875		Obligaciones de Ley 875												
	Tipo acumulado:	SUMATORIA	Unidad de medida:	Agosto	Septiembre	Octubre	Noviembre	Diciembre	Tipo acumulado:	Agosto	Septiembre	Octubre	Noviembre	Diciembre	Tipo acumulado:

Metas del Indicador

Meta Programada

Var	Enero	Febrero	Marzo	Abril	Mayo	Junio	Julio	Agosto	Septiembre	Octubre	Noviembre	Diciembre	TOTAL
39586	1.00	0.00	0.00	1.00	0.00	0.00	1.00	0.00	0.00	1.00	0.00	0.00	4.00
39845	1.00	0.00	0.00	1.00	0.00	0.00	1.00	0.00	0.00	1.00	0.00	0.00	4.00
Resultado	100.00	0.00	0.00	100.00	0.00	0.00	100.00	0.00	0.00	100.00	0.00	0.00	100.00

Meta Realizada

Var	Enero	Febrero	Marzo	Abril	Mayo	Junio	Julio	Agosto	Septiembre	Octubre	Noviembre	Diciembre	TOTAL
39586	1.00	0.00	0.00	0.00	0.00	3.00	0.00	0.00	0.00	0.00	0.00	0.00	4.00
39845	1.00	0.00	0.00	0.00	0.00	3.00	0.00	0.00	0.00	0.00	0.00	0.00	4.00
Resultado	100.00	0.00	0.00	0.00	0.00	100.00	0.00	0.00	0.00	0.00	0.00	0.00	100.00

Avances del Indicador

Avance en el mes:	Avance al mes:
Programado en el mes:	100.00
% de cumplimiento:	100.00






Gobierno del Estado de Veracruz de Ignacio de la Llave
Presupuesto Basado en Resultados - Sistema de Evaluación del Desempeño
Reporte de Avance de Indicadores y Justificaciones

Fecha de emisión: 06/10/2023

Reporte al mes de Septiembre de 2023

Justificación del Incumplimiento del Indicador por Mes		
	Justificación	Adjunto
Mayo	Se cumplirán con todas las obligaciones de Transparencia establecidas en la tabla de Aplicabilidad dentro del plazo establecido en la Ley de la Materia.	NO
Abril	Se cumplirán con todas las obligaciones de Transparencia establecidas en la tabla de Aplicabilidad dentro del plazo establecido en la Ley de la Materia.	NO
Marzo	Se cumplirán con todas las obligaciones de Transparencia establecidas en la tabla de Aplicabilidad dentro del plazo establecido en la Ley de la Materia.	NO
Febrero	Se cumplirán con todas las obligaciones de Transparencia establecidas en la tabla de Aplicabilidad dentro del plazo establecido en la Ley de la Materia.	NO
Septiembre	Se cumplirán con todas las obligaciones de Transparencia establecidas en la tabla de Aplicabilidad dentro del plazo establecido en la Ley de la Materia.	NO
Agosto	Se cumplirán con todas las obligaciones de Transparencia establecidas en la tabla de Aplicabilidad dentro del plazo establecido en la Ley de la Materia.	NO
Julio	Se cumplirán con todas las obligaciones de Transparencia establecidas en la tabla de Aplicabilidad dentro del plazo establecido en la Ley de la Materia.	NO
Junio	Se cumplirán con todas las obligaciones de Transparencia establecidas en la tabla de Aplicabilidad dentro del plazo establecido en la Ley de la Materia.	NO

Responsables de la información	
Nombre, cargo y firma del Responsable del Indicador	Nombre, cargo y firma del Titular de la Unidad Responsable
<p>LIC. MARICARMEN JUAREZ GONZÁLEZ JEFA DE LA UNIDAD DE TRANSPARENCIA</p> 	<p>MTRA. BLANCA MARISOL RUBIO REYES JEFA DEL DEPARTAMENTO ADMINISTRATIVO</p> 
Nombre, cargo y firma del Enlace Institucional	Nombre, cargo y firma del Titular de la dependencia o Entidad
<p>LIC. KARINA MENDOZA LÓPEZ ANALISTA ADMINISTRATIVO</p> 	<p>MTRA. IRMA HERNÁNDEZ SANGABRIEL COORDINADORA GENERAL</p> 