



Reporte al mes de Septiembre de 2024

139.CDE.Q.E.384.Y Justicia y Protección para las Mujeres														
Proporción de usuarias del Centro de Justicia atendidas en la etapa inicial														
<b>Nombre del PP o AI al que pertenece:</b>		139.CDE.Q.E.384.Y Justicia y Protección para las Mujeres												
<b>UR responsable del indicador:</b>		Centro de Justicia para Mujeres del Estado de Veracruz												
<b>Dependencia o entidad responsable:</b>		Centro de Justicia para Mujeres del Estado de Veracruz												
<b>Beneficiario:</b>		Gobierno										<b>Nivel del objetivo del PP que mide:</b>		
Características del Indicador														
<b>Fórmula :</b>		(Usuarias atendidas en la etapa de atención inicial/Total de usuarias estimadas a completar la etapa de atención inicial)*100												
<b>Tipo fórmula:</b>		Otras proporciones		<b>Frecuencia:</b> Trimestral		<b>Dimensión:</b> Eficacia		<b>Sentido:</b> Ascendente		<b>Tipo:</b> Gestion				
<b>Usuarias atendidas en la etapa de atención inicial (43560)</b>						<b>Total de usuarias estimadas a completar la etapa de atención inicial (43561)</b>								
<b>Unidad de medida:</b> Usuarias		<b>Tipo acumulado:</b> SUMATORIA				<b>Unidad de medida:</b> Usuarias		<b>Tipo acumulado:</b> SUMATORIA						
Metas del Indicador														
Meta Programada														
Var	Enero	Febrero	Marzo	Abril	Mayo	Junio	Julio	Agosto	Septiembre	Octubre	Noviembre	Diciembre	TOTAL	
43560	0.00	0.00	120.00	0.00	0.00	120.00	0.00	0.00	120.00	0.00	0.00	120.00	480.00	
43561	0.00	0.00	40.00	0.00	0.00	40.00	0.00	0.00	40.00	0.00	0.00	40.00	160.00	
<b>Resultado</b>	0.00	0.00	300.00	0.00	0.00	300.00	0.00	0.00	300.00	0.00	0.00	300.00	300.00	
Meta Realizada														
Var	Enero	Febrero	Marzo	Abril	Mayo	Junio	Julio	Agosto	Septiembre	Octubre	Noviembre	Diciembre	TOTAL	
43560	0.00	0.00	381.00	0.00	0.00	454.00	0.00	0.00	378.00	0.00	0.00	0.00	1,213.00	
43561	0.00	0.00	235.00	0.00	0.00	270.00	0.00	0.00	200.00	0.00	0.00	0.00	705.00	
<b>Resultado</b>	0.00	0.00	162.13	0.00	0.00	168.15	0.00	0.00	189.00	0.00	0.00	0.00	172.06	
Avances del Indicador														
<b>Avance en el mes:</b>		189.00					<b>Avance al mes:</b>		172.06					
<b>Programado en el mes:</b>		300.00					<b>Programado al mes:</b>		300.00					
<b>% de cumplimiento:</b>		63.00					<b>% de cumplimiento:</b>		57.35					



Justificación del Incumplimiento del Indicador por Mes		
	Justificación	Adjunto
Marzo	Total de usuarias atendidas en etapa de atención inicial, usuarias estimadas a completar la etapa de atención inicial, de las cuales, se ha tenido un incremento considerable derivado de la campaña publicitaria para dar conocer el Centro.	NO
Junio	Total de usuarias atendidas en etapa de atención inicial, usuarias estimadas a completar la etapa de atención inicial, de las cuales, se ha tenido un incremento considerable derivado de la campaña publicitaria para dar conocer el Centro.	NO
Septiembre	Total de usuarias atendidas en etapa de atención inicial, usuarias estimadas a completar la etapa de atención inicial, de las cuales, se ha tenido un incremento derivado de los convenios que se estipularon en este Centro.	NO








**Gobierno del Estado de Veracruz de Ignacio de la Llave**  
 Presupuesto Basado en Resultados - Sistema de Evaluación del Desempeño  
 Reporte de Avance de Indicadores y Justificaciones

Fecha de emisión: 08/10/2024

Reporte al mes de Septiembre de 2024

139.CDE.Q.E.384.Y Justicia y Protección para las Mujeres															
Porcentaje de informes de actividades del CEJUM															
<b>Nombre del PP o AI al que pertenece:</b>		139.CDE.Q.E.384.Y Justicia y Protección para las Mujeres													
<b>UR responsable del indicador:</b>		Centro de Justicia para Mujeres del Estado de Veracruz													
<b>Dependencia o entidad responsable:</b>		Centro de Justicia para Mujeres del Estado de Veracruz													
<b>Beneficiario:</b>		Gobierno										<b>Nivel del objetivo del PP que mide:</b>			
Características del Indicador															
<b>Fórmula :</b>		(Informes de actividades realizados/Informes de actividades programados)*100													
<b>Tipo fórmula:</b>		Eficacia programática		<b>Frecuencia:</b> Trimestral		<b>Dimensión:</b> Eficiencia		<b>Sentido:</b> Constante		<b>Tipo:</b> Gestion					
<b>Informes de actividades realizados (43562)</b>						<b>Informes de actividades programados (43563)</b>									
<b>Unidad de medida:</b> Informes		<b>Tipo acumulado:</b> SUMATORIA		<b>Unidad de medida:</b> Informes		<b>Tipo acumulado:</b> SUMATORIA									
Metas del Indicador															
Meta Programada															
Var	Enero	Febrero	Marzo	Abril	Mayo	Junio	Julio	Agosto	Septiembre	Octubre	Noviembre	Diciembre	TOTAL		
43562	0.00	0.00	1.00	0.00	0.00	1.00	0.00	0.00	1.00	0.00	0.00	1.00	4.00		
43563	0.00	0.00	1.00	0.00	0.00	1.00	0.00	0.00	1.00	0.00	0.00	1.00	4.00		
<b>Resultado</b>	0.00	0.00	100.00	0.00	0.00	100.00	0.00	0.00	100.00	0.00	0.00	100.00	100.00		
Meta Realizada															
Var	Enero	Febrero	Marzo	Abril	Mayo	Junio	Julio	Agosto	Septiembre	Octubre	Noviembre	Diciembre	TOTAL		
43562	0.00	0.00	1.00	0.00	0.00	1.00	0.00	0.00	1.00	0.00	0.00	0.00	3.00		
43563	0.00	0.00	1.00	0.00	0.00	1.00	0.00	0.00	1.00	0.00	0.00	0.00	3.00		
<b>Resultado</b>	0.00	0.00	100.00	0.00	0.00	100.00	0.00	0.00	100.00	0.00	0.00	0.00	100.00		
Avances del Indicador															
<b>Avance en el mes:</b>		100.00					<b>Avance al mes:</b>					100.00			
<b>Programado en el mes:</b>		100.00					<b>Programado al mes:</b>					100.00			
<b>% de cumplimiento:</b>		100.00					<b>% de cumplimiento:</b>					100.00			

139.CDE.Q.E.384.Y Justicia y Protección para las Mujeres																			
Proporción de usuarias atendidas en la estancia temporal del CEJUM																			
<b>Nombre del PP o AI al que pertenece:</b>		139.CDE.Q.E.384.Y Justicia y Protección para las Mujeres																	
<b>UR responsable del indicador:</b>		Centro de Justicia para Mujeres del Estado de Veracruz																	
<b>Dependencia o entidad responsable:</b>		Centro de Justicia para Mujeres del Estado de Veracruz																	
										<b>Nivel del objetivo del PP que mide:</b>									
<b>Beneficiario:</b>		Gobierno																	
Características del Indicador																			
<b>Fórmula :</b>		(Usuarias atendidas en la Estancia Temporal/Total de usuarias canalizadas por el Departamento Operativo)*100																	
<b>Tipo fórmula:</b>		Otras proporciones		<b>Frecuencia:</b>		Semestral		<b>Dimensión:</b>		Eficacia		<b>Sentido:</b>		Constante		<b>Tipo:</b>		Gestion	
<b>Usuarias atendidas en la Estancia Temporal (43564)</b>								<b>Total de usuarias canalizadas por el Departamento Operativo (43565)</b>											
<b>Unidad de medida:</b>		Usuarias		<b>Tipo acumulado:</b>		SUMATORIA		<b>Unidad de medida:</b>		Usuarias		<b>Tipo acumulado:</b>		SUMATORIA					
Metas del Indicador																			
Meta Programada																			
Var	Enero	Febrero	Marzo	Abril	Mayo	Junio	Julio	Agosto	Septiembre	Octubre	Noviembre	Diciembre	TOTAL						
43564	0.00	0.00	0.00	0.00	0.00	20.00	0.00	0.00	0.00	0.00	0.00	20.00	40.00						
43565	0.00	0.00	0.00	0.00	0.00	20.00	0.00	0.00	0.00	0.00	0.00	20.00	40.00						
<b>Resultado</b>	0.00	0.00	0.00	0.00	0.00	100.00	0.00	0.00	0.00	0.00	0.00	100.00	100.00						
Meta Realizada																			
Var	Enero	Febrero	Marzo	Abril	Mayo	Junio	Julio	Agosto	Septiembre	Octubre	Noviembre	Diciembre	TOTAL						
43564	0.00	0.00	0.00	0.00	0.00	25.00	0.00	0.00	0.00	0.00	0.00	0.00	25.00						
43565	0.00	0.00	0.00	0.00	0.00	25.00	0.00	0.00	0.00	0.00	0.00	0.00	25.00						
<b>Resultado</b>	0.00	0.00	0.00	0.00	0.00	100.00	0.00	0.00	0.00	0.00	0.00	0.00	100.00						
Avances del Indicador																			
<b>Avance en el mes:</b>						0.00		<b>Avance al mes:</b>						100.00					
<b>Programado en el mes:</b>						0.00		<b>Programado al mes:</b>						100.00					
<b>% de cumplimiento:</b>						0.00		<b>% de cumplimiento:</b>						100.00					





139.CDE.Q.E.384.Y Justicia y Protección para las Mujeres																			
Proporción de víctimas empoderadas																			
<b>Nombre del PP o AI al que pertenece:</b>		139.CDE.Q.E.384.Y Justicia y Protección para las Mujeres																	
<b>UR responsable del indicador:</b>		Centro de Justicia para Mujeres del Estado de Veracruz																	
<b>Dependencia o entidad responsable:</b>		Centro de Justicia para Mujeres del Estado de Veracruz																	
								<b>Nivel del objetivo del PP que mide:</b>											
<b>Beneficiario:</b>		Gobierno																	
Características del Indicador																			
<b>Fórmula :</b>		(Total de víctimas empoderadas atendidas por el DVI/Total de víctimas canalizadas para empoderamiento por el DO)																	
<b>Tipo fórmula:</b>		Otras proporciones		<b>Frecuencia:</b>		Semestral		<b>Dimensión:</b>		Eficacia		<b>Sentido:</b>		Constante		<b>Tipo:</b>		Gestion	
<b>Total de víctimas empoderadas atendidas por el DVI (43566)</b>							<b>Total de víctimas canalizadas para empoderamiento por el DO (43567)</b>												
<b>Unidad de medida:</b>		Víctimas		<b>Tipo acumulado:</b>		SUMATORIA		<b>Unidad de medida:</b>		Víctimas		<b>Tipo acumulado:</b>		SUMATORIA					
Metas del Indicador																			
Meta Programada																			
Var	Enero	Febrero	Marzo	Abril	Mayo	Junio	Julio	Agosto	Septiembre	Octubre	Noviembre	Diciembre	TOTAL						
43566	0.00	0.00	0.00	0.00	0.00	10.00	0.00	0.00	0.00	0.00	0.00	10.00	20.00						
43567	0.00	0.00	0.00	0.00	0.00	10.00	0.00	0.00	0.00	0.00	0.00	10.00	20.00						
<b>Resultado</b>	0.00	0.00	0.00	0.00	0.00	1.00	0.00	0.00	0.00	0.00	0.00	1.00	1.00						
Meta Realizada																			
Var	Enero	Febrero	Marzo	Abril	Mayo	Junio	Julio	Agosto	Septiembre	Octubre	Noviembre	Diciembre	TOTAL						
43566	0.00	0.00	0.00	0.00	0.00	5.00	0.00	0.00	0.00	0.00	0.00	0.00	5.00						
43567	0.00	0.00	0.00	0.00	0.00	5.00	0.00	0.00	0.00	0.00	0.00	0.00	5.00						
<b>Resultado</b>	0.00	0.00	0.00	0.00	0.00	1.00	0.00	0.00	0.00	0.00	0.00	0.00	1.00						
Avances del Indicador																			
<b>Avance en el mes:</b>		0.00						<b>Avance al mes:</b>		1.00									
<b>Programado en el mes:</b>		0.00						<b>Programado al mes:</b>		1.00									
<b>% de cumplimiento:</b>		0.00						<b>% de cumplimiento:</b>		100.00									



Reporte al mes de Septiembre de 2024

**139.CDE.Q.E.384.Y Justicia y Protección para las Mujeres**

Porcentaje de capacitaciones otorgadas en materia de fortalecimiento de habilidades y capacidades para salir del ciclo de la violencia

<b>Nombre del PP o AI al que pertenece:</b>	139.CDE.Q.E.384.Y Justicia y Protección para las Mujeres		
<b>UR responsable del indicador:</b>	Centro de Justicia para Mujeres del Estado de Veracruz		
<b>Dependencia o entidad responsable:</b>	Centro de Justicia para Mujeres del Estado de Veracruz		
		<b>Nivel del objetivo del PP que mide:</b>	
<b>Beneficiario:</b>	Gobierno		

**Características del Indicador**

<b>Fórmula :</b>	(Talleres de capacitación especializados impartidos/Talleres de capacitación especializados programados)*100										
<b>Tipo fórmula:</b>	Eficacia programática	<b>Frecuencia:</b>	Semestral	<b>Dimensión:</b>	Eficacia	<b>Sentido:</b>	Constante	<b>Tipo:</b>	Gestion		
<b>Talleres de capacitación especializados impartidos (43568)</b>					<b>Talleres de capacitación especializados programados (43569)</b>						
<b>Unidad de medida:</b>	Capacitaciones	<b>Tipo acumulado:</b>	SUMATORIA		<b>Unidad de medida:</b>	Capacitaciones	<b>Tipo acumulado:</b>	SUMATORIA			

**Metas del Indicador**

**Meta Programada**

Var	Enero	Febrero	Marzo	Abril	Mayo	Junio	Julio	Agosto	Septiembre	Octubre	Noviembre	Diciembre	TOTAL
43568	0.00	0.00	0.00	0.00	0.00	10.00	0.00	0.00	0.00	0.00	0.00	10.00	20.00
43569	0.00	0.00	0.00	0.00	0.00	10.00	0.00	0.00	0.00	0.00	0.00	10.00	20.00
<b>Resultado</b>	0.00	0.00	0.00	0.00	0.00	100.00	0.00	0.00	0.00	0.00	0.00	100.00	100.00

**Meta Realizada**

Var	Enero	Febrero	Marzo	Abril	Mayo	Junio	Julio	Agosto	Septiembre	Octubre	Noviembre	Diciembre	TOTAL
43568	0.00	0.00	0.00	0.00	0.00	6.00	0.00	0.00	0.00	0.00	0.00	0.00	6.00
43569	0.00	0.00	0.00	0.00	0.00	7.00	0.00	0.00	0.00	0.00	0.00	0.00	7.00
<b>Resultado</b>	0.00	0.00	0.00	0.00	0.00	85.71	0.00	0.00	0.00	0.00	0.00	0.00	85.71


**Avances del Indicador**

<b>Avance en el mes:</b>	0.00	<b>Avance al mes:</b>	85.71
<b>Programado en el mes:</b>	0.00	<b>Programado al mes:</b>	100.00
<b>% de cumplimiento:</b>	0.00	<b>% de cumplimiento:</b>	85.71









Justificación del Incumplimiento del Indicador por Mes		
	Justificación	Adjunto
Junio	Se tiene programado un taller por mes, por lo que se han realizado y se realizara un taller por mes.	NO



139.CDE.Q.E.384.Y Justicia y Protección para las Mujeres															
Proporción de familias que concluyen el Programa Crianza Positiva de la CONAVIM del CEJUM															
<b>Nombre del PP o AI al que pertenece:</b>		139.CDE.Q.E.384.Y Justicia y Protección para las Mujeres													
<b>UR responsable del indicador:</b>		Centro de Justicia para Mujeres del Estado de Veracruz													
<b>Dependencia o entidad responsable:</b>		Centro de Justicia para Mujeres del Estado de Veracruz													
								<b>Nivel del objetivo del PP que mide:</b>							
<b>Beneficiario:</b>		Gobierno													
Características del Indicador															
<b>Fórmula :</b>		(Familias que concluyen las sesiones del Programa Crianza Positiva de la CONAVIM/Familias que inician el Programa de Crianza Positiva de la CONAVIM)*100													
<b>Tipo fórmula:</b>		Otras proporciones		<b>Frecuencia:</b> Semestral		<b>Dimensión:</b> Eficacia		<b>Sentido:</b> Constante		<b>Tipo:</b> Gestion					
<b>Familias que concluyen las sesiones del Programa Crianza Positiva de la CONAVIM (43570)</b>						<b>Familias que inician el Programa de Crianza Positiva de la CONAVIM (43571)</b>									
<b>Unidad de medida:</b> Familias		<b>Tipo acumulado:</b> SUMATORIA		<b>Unidad de medida:</b> Familias		<b>Tipo acumulado:</b> SUMATORIA									
Metas del Indicador															
Meta Programada															
Var	Enero	Febrero	Marzo	Abril	Mayo	Junio	Julio	Agosto	Septiembre	Octubre	Noviembre	Diciembre	TOTAL		
43570	0.00	0.00	0.00	0.00	0.00	2.00	0.00	0.00	0.00	0.00	0.00	2.00	4.00		
43571	0.00	0.00	0.00	0.00	0.00	2.00	0.00	0.00	0.00	0.00	0.00	2.00	4.00		
<b>Resultado</b>	0.00	0.00	0.00	0.00	0.00	100.00	0.00	0.00	0.00	0.00	0.00	100.00	100.00		
Meta Realizada															
Var	Enero	Febrero	Marzo	Abril	Mayo	Junio	Julio	Agosto	Septiembre	Octubre	Noviembre	Diciembre	TOTAL		
43570	0.00	0.00	0.00	0.00	0.00	4.00	0.00	0.00	0.00	0.00	0.00	0.00	4.00		
43571	0.00	0.00	0.00	0.00	0.00	4.00	0.00	0.00	0.00	0.00	0.00	0.00	4.00		
<b>Resultado</b>	0.00	0.00	0.00	0.00	0.00	100.00	0.00	0.00	0.00	0.00	0.00	0.00	100.00		
Avances del Indicador															
<b>Avance en el mes:</b>						0.00	<b>Avance al mes:</b>						100.00		
<b>Programado en el mes:</b>						0.00	<b>Programado al mes:</b>						100.00		
<b>% de cumplimiento:</b>						0.00	<b>% de cumplimiento:</b>						100.00		





Responsables de la información	
Nombre, cargo y firma del Responsable del Indicador	Nombre, cargo y firma del Titular de la Unidad Responsable
 LIC. ROSARIO DEL CARMEN SOTO TORRES JEFA DEL DEPARTAMENTO OPERATIVO	 MTRA. BLANCA MARISOL RUBIO REYES JEFA DEL DEPARTAMENTO ADMINISTRATIVO
Nombre, cargo y firma del Enlace Institucional	Nombre, cargo y firma del Titular de la dependencia o Entidad
 LIC. KARINA MENDOZA LÓPEZ ANALISTA ADMINISTRATIVO	 MTRA. IRMA HERNÁNDEZ SANGABRIEL COORDINADORA GENERAL

Reporte al mes de Septiembre de 2024

**FGE.Q.E.470.Y - Igualdad de Género**

**Porcentaje de acciones de Transversalización de la Perspectiva de Género**

<b>Nombre del PP o AI al que pertenece:</b>	FGE.Q.E.470.Y - Igualdad de Género		
<b>UR responsable del indicador:</b>	Centro de Justicia para Mujeres del Estado de Veracruz		
<b>Dependencia o entidad responsable:</b>	Centro de Justicia para Mujeres del Estado de Veracruz		
<b>Beneficiario:</b>	Gobierno	<b>Nivel del objetivo del PP que mide:</b>	

**Características del Indicador**

<b>Fórmula :</b>	(Acciones de Transversalización de la Perspectiva de Género realizadas/Acciones de Transversalización de la Perspectiva de Género programadas)*100										
<b>Tipo fórmula:</b>	Eficacia programática	<b>Frecuencia:</b>	Trimestral	<b>Dimensión:</b>	Eficacia	<b>Sentido:</b>	Constante	<b>Tipo:</b>	Gestion		
<b>Acciones de Transversalización de la Perspectiva de Género realizadas (46099)</b>					<b>Acciones de Transversalización de la Perspectiva de Género programadas (46100)</b>						
<b>Unidad de medida:</b>	Acciones Transversales	<b>Tipo acumulado:</b>	SUMATORIA	<b>Unidad de medida:</b>	Acciones Transversales	<b>Tipo acumulado:</b>	SUMATORIA				

**Metas del Indicador**

**Meta Programada**

Var	Enero	Febrero	Marzo	Abril	Mayo	Junio	Julio	Agosto	Septiembre	Octubre	Noviembre	Diciembre	TOTAL
46099	0.00	0.00	1.00	0.00	0.00	1.00	0.00	0.00	1.00	0.00	0.00	1.00	4.00
46100	0.00	0.00	1.00	0.00	0.00	1.00	0.00	0.00	1.00	0.00	0.00	1.00	4.00
<b>Resultado</b>	0.00	0.00	100.00	0.00	0.00	100.00	0.00	0.00	100.00	0.00	0.00	100.00	100.00

**Meta Realizada**

Var	Enero	Febrero	Marzo	Abril	Mayo	Junio	Julio	Agosto	Septiembre	Octubre	Noviembre	Diciembre	TOTAL
46099	0.00	0.00	4.00	0.00	0.00	5.00	0.00	0.00	7.00	0.00	0.00	0.00	16.00
46100	0.00	0.00	1.00	0.00	0.00	3.00	0.00	0.00	3.00	0.00	0.00	0.00	7.00
<b>Resultado</b>	0.00	0.00	400.00	0.00	0.00	166.67	0.00	0.00	233.33	0.00	0.00	0.00	228.57

**Avances del Indicador**

<b>Avance en el mes:</b>	233.33	<b>Avance al mes:</b>	228.57
<b>Programado en el mes:</b>	100.00	<b>Programado al mes:</b>	100.00
<b>% de cumplimiento:</b>	233.33	<b>% de cumplimiento:</b>	228.57





**Justificación del Incumplimiento del Indicador por Mes**

	<b>Justificación</b>	<b>Adjunto</b>
Marzo	Derivado de necesidades del personal del Cejum se implementaron 3 talleres, una plática y un curso.	NO
Junio	Derivado de necesidades del personal del Cejum se implementaron 3 talleres, una plática y un curso.	NO
Septiembre	Derivado de necesidades del personal del Cejum se implementaron 3 talleres, una plática y un curso.	NO



Reporte al mes de Septiembre de 2024

**FGE.Q.E.470.Y - Igualdad de Género**

Porcentaje de eventos de sensibilización y formación para promover la Igualdad de Género y la Prevención de la Violencia al interior de su Dependencia o Entidad realizados

<b>Nombre del PP o AI al que pertenece:</b>	FGE.Q.E.470.Y - Igualdad de Género		
<b>UR responsable del indicador:</b>	Centro de Justicia para Mujeres del Estado de Veracruz		
<b>Dependencia o entidad responsable:</b>	Centro de Justicia para Mujeres del Estado de Veracruz		
		<b>Nivel del objetivo del PP que mide:</b>	
<b>Beneficiario:</b>	Gobierno		

**Características del Indicador**

<b>Fórmula :</b>	(Eventos de sensibilización y formación para promover la IG y la No Violencia realizados/Eventos de sensibilización y formación para promover la IG y la No Violencia programados)*100								
<b>Tipo fórmula:</b>	Eficacia programática	<b>Frecuencia:</b>	Trimestral	<b>Dimensión:</b>	Eficacia	<b>Sentido:</b>	Constante	<b>Tipo:</b>	Gestion
<b>Eventos de sensibilización y formación para promover la IG y la No Violencia realizados (46101)</b>				<b>Eventos de sensibilización y formación para promover la IG y la No Violencia programados (46102)</b>					
<b>Unidad de medida:</b>	Eventos	<b>Tipo acumulado:</b>	SUMATORIA	<b>Unidad de medida:</b>	Eventos	<b>Tipo acumulado:</b>	SUMATORIA		

**Metas del Indicador**

**Meta Programada**

Var	Enero	Febrero	Marzo	Abril	Mayo	Junio	Julio	Agosto	Septiembre	Octubre	Noviembre	Diciembre	TOTAL
46101	0.00	0.00	3.00	0.00	0.00	3.00	0.00	0.00	3.00	0.00	0.00	3.00	12.00
46102	0.00	0.00	3.00	0.00	0.00	3.00	0.00	0.00	3.00	0.00	0.00	3.00	12.00
<b>Resultado</b>	0.00	0.00	100.00	0.00	0.00	100.00	0.00	0.00	100.00	0.00	0.00	100.00	100.00

**Meta Realizada**

Var	Enero	Febrero	Marzo	Abril	Mayo	Junio	Julio	Agosto	Septiembre	Octubre	Noviembre	Diciembre	TOTAL
46101	0.00	0.00	4.00	0.00	0.00	6.00	0.00	0.00	6.00	0.00	0.00	0.00	16.00
46102	0.00	0.00	3.00	0.00	0.00	5.00	0.00	0.00	3.00	0.00	0.00	0.00	11.00
<b>Resultado</b>	0.00	0.00	133.33	0.00	0.00	120.00	0.00	0.00	200.00	0.00	0.00	0.00	145.45

**Avances del Indicador**


<b>Avance en el mes:</b>	200.00	<b>Avance al mes:</b>	145.45
<b>Programado en el mes:</b>	100.00	<b>Programado al mes:</b>	100.00
<b>% de cumplimiento:</b>	200.00	<b>% de cumplimiento:</b>	145.45





Reporte al mes de Septiembre de 2024

Justificación del Incumplimiento del Indicador por Mes		
	Justificación	Adjunto
Marzo	Derivado de necesidades del personal del Cejum se implementaron 2 talleres, 1 capacitación, 3 campañas de difusión y 1 puesta en escena.	NO
Junio	Derivado de necesidades del personal del Cejum se implementaron 2 talleres, 1 capacitación, 3 campañas de difusión	NO
Septiembre	Derivado de necesidades del personal del Cejum se implementaron 2 talleres, 1 capacitación, 3 campañas de difusión	NO



Reporte al mes de Septiembre de 2024

FGE.Q.E.470.Y - Igualdad de Género

de servidoras públicas asistentes a eventos de sensibilización y formación para la promoción de la Igualdad de Género y la Prevención de la Violencia al interior de la Dependencia o Entidad

<b>Nombre del PP o AI al que pertenece:</b>	FGE.Q.E.470.Y - Igualdad de Género		
<b>UR responsable del indicador:</b>	Centro de Justicia para Mujeres del Estado de Veracruz		
<b>Dependencia o entidad responsable:</b>	Centro de Justicia para Mujeres del Estado de Veracruz		
		<b>Nivel del objetivo del PP que mide:</b>	
<b>Beneficiario:</b>	Gobierno		

**Características del Indicador**

<b>Fórmula :</b>	(Servidoras públicas asistentes a eventos de sensibilización y formación/Servidoras públicas programadas que laboran en la dependencia o entidad en el trimestre)*100								
<b>Tipo fórmula:</b>	Eficacia programática	<b>Frecuencia:</b>	Trimestral	<b>Dimensión:</b>	Eficacia	<b>Sentido:</b>	Constante	<b>Tipo:</b>	Gestion
<b>Servidoras públicas asistentes a eventos de sensibilización y formación (46103)</b>				<b>Servidoras públicas programadas que laboran en la dependencia o entidad en el trimestre (46104)</b>					
<b>Unidad de medida:</b>	Servidoras públicas	<b>Tipo acumulado:</b>	SUMATORIA	<b>Unidad de medida:</b>	Servidoras públicas	<b>Tipo acumulado:</b>	SUMATORIA		

**Metas del Indicador**


Meta Programada													
Var	Enero	Febrero	Marzo	Abril	Mayo	Junio	Julio	Agosto	Septiembre	Octubre	Noviembre	Diciembre	TOTAL
46103	0.00	0.00	18.00	0.00	0.00	18.00	0.00	0.00	18.00	0.00	0.00	18.00	72.00
46104	0.00	0.00	26.00	0.00	0.00	26.00	0.00	0.00	26.00	0.00	0.00	26.00	104.00
<b>Resultado</b>	0.00	0.00	69.23	0.00	0.00	69.23	0.00	0.00	69.23	0.00	0.00	69.23	69.23

**Meta Realizada**

Var	Enero	Febrero	Marzo	Abril	Mayo	Junio	Julio	Agosto	Septiembre	Octubre	Noviembre	Diciembre	TOTAL
46103	0.00	0.00	41.00	0.00	0.00	123.00	0.00	0.00	116.00	0.00	0.00	0.00	280.00
46104	0.00	0.00	15.00	0.00	0.00	45.00	0.00	0.00	45.00	0.00	0.00	0.00	105.00
<b>Resultado</b>	0.00	0.00	273.33	0.00	0.00	273.33	0.00	0.00	257.78	0.00	0.00	0.00	266.67


**Avances del Indicador**

<b>Avance en el mes:</b>	257.78	<b>Avance al mes:</b>	266.67
<b>Programado en el mes:</b>	69.23	<b>Programado al mes:</b>	69.23
<b>% de cumplimiento:</b>	372.35	<b>% de cumplimiento:</b>	385.19





Justificación del Incumplimiento del Indicador por Mes		
	Justificación	Adjunto
Marzo	SE SOBRECUMPLIÓ A LA META PROGRAMADA	NO
Junio	Derivado de la necesidades de la entidad, se realizaron mas capacitaciones de las programadas para las servidoras públicas para la sensibilización y transversalización de la perspectiva de género	NO
Septiembre	Derivado de la necesidades de la entidad, se realizaron mas capacitaciones de las programadas para las servidoras públicas para la sensibilización y transversalización de la perspectiva de género	NO



Reporte al mes de Septiembre de 2024

FGE.Q.E.470.Y - Igualdad de Género

de servidores públicos asistentes a eventos de sensibilización y formación para la promoción de la Igualdad de Género y la Prevención de la Violencia al interior de la Dependencia o Entidad

<b>Nombre del PP o AI al que pertenece:</b>	FGE.Q.E.470.Y - Igualdad de Género		
<b>UR responsable del indicador:</b>	Centro de Justicia para Mujeres del Estado de Veracruz		
<b>Dependencia o entidad responsable:</b>	Centro de Justicia para Mujeres del Estado de Veracruz		
<b>Beneficiario:</b>	Gobierno	<b>Nivel del objetivo del PP que mide:</b>	

**Características del Indicador**

<b>Fórmula :</b>	(Servidores públicos asistentes a eventos de sensibilización y formación/Servidores públicos programados que laboran en la dependencia o entidad en el trimestre.)*100								
<b>Tipo fórmula:</b>	Eficacia programática	<b>Frecuencia:</b>	Trimestral	<b>Dimensión:</b>	Eficacia	<b>Sentido:</b>	Constante	<b>Tipo:</b>	Gestion
<b>Servidores públicos asistentes a eventos de sensibilización y formación (46105)</b>				<b>Servidores públicos programados que laboran en la dependencia o entidad en el trimestre. (46106)</b>					
<b>Unidad de medida:</b>	Servidores públicos	<b>Tipo acumulado:</b>	SUMATORIA	<b>Unidad de medida:</b>	Servidores públicos	<b>Tipo acumulado:</b>	SUMATORIA		

**Metas del Indicador**

**Meta Programada**

Var	Enero	Febrero	Marzo	Abril	Mayo	Junio	Julio	Agosto	Septiembre	Octubre	Noviembre	Diciembre	TOTAL
46105	0.00	0.00	1.00	0.00	0.00	1.00	0.00	0.00	1.00	0.00	0.00	1.00	4.00
46106	0.00	0.00	2.00	0.00	0.00	2.00	0.00	0.00	2.00	0.00	0.00	2.00	8.00
<b>Resultado</b>	0.00	0.00	50.00	0.00	0.00	50.00	0.00	0.00	50.00	0.00	0.00	50.00	50.00

**Meta Realizada**

Var	Enero	Febrero	Marzo	Abril	Mayo	Junio	Julio	Agosto	Septiembre	Octubre	Noviembre	Diciembre	TOTAL
46105	0.00	0.00	11.00	0.00	0.00	16.00	0.00	0.00	8.00	0.00	0.00	0.00	35.00
46106	0.00	0.00	9.00	0.00	0.00	10.00	0.00	0.00	13.00	0.00	0.00	0.00	32.00
<b>Resultado</b>	0.00	0.00	122.22	0.00	0.00	160.00	0.00	0.00	61.54	0.00	0.00	0.00	109.38

**Avances del Indicador**

<b>Avance en el mes:</b>	61.54	<b>Avance al mes:</b>	109.38
<b>Programado en el mes:</b>	50.00	<b>Programado al mes:</b>	50.00
<b>% de cumplimiento:</b>	123.08	<b>% de cumplimiento:</b>	218.76




Justificación del Incumplimiento del Indicador por Mes		
	Justificación	Adjunto
Marzo	Se identificaron a 4 hombres que participaron durante los 1 capacitación, 3 talleres y 1 sketch y una plática realizados durante enero a marzo de 2024, razón por cual sobre pasa del número total de servidores públicos.	NO
Junio	Se identificaron a 5 hombres que participaron, razón por cual sobre pasa del número total de servidores públicos	NO
Septiembre	Se identificaron a 6 hombres que participaron, razón por cual sobre pasa del número total de servidores públicos.	NO





Reporte al mes de Septiembre de 2024

FGE.Q.E.470.Y - Igualdad de Género													
Porcentaje de servidoras y servidores públicos que cumplieron con el programa de prevención y sensibilización del hostigamiento sexual y acoso sexual (PSHSYAS)													
<b>Nombre del PP o AI al que pertenece:</b>		FGE.Q.E.470.Y - Igualdad de Género											
<b>UR responsable del indicador:</b>		Centro de Justicia para Mujeres del Estado de Veracruz											
<b>Dependencia o entidad responsable:</b>		Centro de Justicia para Mujeres del Estado de Veracruz											
<b>Beneficiario:</b>		Gobierno										<b>Nivel del objetivo del PP que mide:</b>	
Características del Indicador													
<b>Fórmula :</b>		((Servidoras públicas con PSHSYAS+Servidores públicos con PSHSYAS)/Total del personal en la dependencia o entidad del trimestre)*100											
<b>Tipo fórmula:</b>	Eficacia programática	<b>Frecuencia:</b>	Trimestral	<b>Dimensión:</b>	Eficacia	<b>Sentido:</b>	Constante	<b>Tipo:</b>	Gestion				
<b>Servidoras públicas con PSHSYAS (46107)</b>						<b>Servidores públicos con PSHSYAS (46108)</b>							
<b>Unidad de medida:</b>	Servidoras públicas	<b>Tipo acumulado:</b>	SUMATORIA	<b>Unidad de medida:</b>	Servidores públicos	<b>Tipo acumulado:</b>	SUMATORIA						
<b>Total del personal en la dependencia o entidad del trimestre (46109)</b>													
<b>Unidad de medida:</b>	Servidoras/es públicos	<b>Tipo acumulado:</b>	SUMATORIA										
Metas del Indicador													
Meta Programada													
Var	Enero	Febrero	Marzo	Abril	Mayo	Junio	Julio	Agosto	Septiembre	Octubre	Noviembre	Diciembre	TOTAL
46107	0.00	0.00	26.00	0.00	0.00	26.00	0.00	0.00	26.00	0.00	0.00	26.00	104.00
46108	0.00	0.00	2.00	0.00	0.00	2.00	0.00	0.00	2.00	0.00	0.00	2.00	8.00
46109	0.00	0.00	28.00	0.00	0.00	28.00	0.00	0.00	28.00	0.00	0.00	28.00	112.00
<b>Resultado</b>	0.00	0.00	100.00	0.00	0.00	100.00	0.00	0.00	100.00	0.00	0.00	100.00	100.00
Meta Realizada													
Var	Enero	Febrero	Marzo	Abril	Mayo	Junio	Julio	Agosto	Septiembre	Octubre	Noviembre	Diciembre	TOTAL
46107	0.00	0.00	26.00	0.00	0.00	26.00	0.00	0.00	78.00	0.00	0.00	0.00	130.00
46108	0.00	0.00	2.00	0.00	0.00	2.00	0.00	0.00	6.00	0.00	0.00	0.00	10.00
46109	0.00	0.00	28.00	0.00	0.00	28.00	0.00	0.00	84.00	0.00	0.00	0.00	140.00
<b>Resultado</b>	0.00	0.00	100.00	0.00	0.00	100.00	0.00	0.00	100.00	0.00	0.00	0.00	100.00
Avances del Indicador													





**Gobierno del Estado de Veracruz de Ignacio de la Llave**  
Presupuesto Basado en Resultados - Sistema de Evaluación del Desempeño  
Reporte de Avance de Indicadores y Justificaciones

Fecha de emisión: 08/10/2024


Reporte al mes de Septiembre de 2024

Avance en el mes:	100.00	Avance al mes:	100.00
Programado en el mes:	100.00	Programado al mes:	100.00
% de cumplimiento:	100.00	% de cumplimiento:	100.00



Reporte al mes de Septiembre de 2024

FGE.Q.E.470.Y - Igualdad de Género														
Porcentaje de personas servidoras públicas en puesto de responsabilidad que participan en acciones y eventos de formación														
<b>Nombre del PP o AI al que pertenece:</b>		FGE.Q.E.470.Y - Igualdad de Género												
<b>UR responsable del indicador:</b>		Centro de Justicia para Mujeres del Estado de Veracruz												
<b>Dependencia o entidad responsable:</b>		Centro de Justicia para Mujeres del Estado de Veracruz												
<b>Beneficiario:</b>		Gobierno										<b>Nivel del objetivo del PP que mide:</b>		
Características del Indicador														
<b>Fórmula :</b>		(Personas en puesto de responsabilidad, asistentes en acciones y eventos realizados/Total del personal en puesto de responsabilidad)*100												
<b>Tipo fórmula:</b>		Eficacia programática		<b>Frecuencia:</b> Trimestral		<b>Dimensión:</b> Eficacia		<b>Sentido:</b> Constante		<b>Tipo:</b> Gestion				
<b>Total del personal en puesto de responsabilidad (46111)</b>						<b>Personas en puesto de responsabilidad, asistentes en acciones y eventos realizados (46110)</b>								
<b>Unidad de medida:</b>		Servidoras/es públicos		<b>Tipo acumulado:</b> SUMATORIA		<b>Unidad de medida:</b> Servidoras/es públicos		<b>Tipo acumulado:</b> SUMATORIA						
Metas del Indicador														
Meta Programada														
Var	Enero	Febrero	Marzo	Abril	Mayo	Junio	Julio	Agosto	Septiembre	Octubre	Noviembre	Diciembre	TOTAL	
46110	0.00	0.00	4.00	0.00	0.00	4.00	0.00	0.00	4.00	0.00	0.00	4.00	16.00	
46111	0.00	0.00	7.00	0.00	0.00	7.00	0.00	0.00	7.00	0.00	0.00	7.00	28.00	
<b>Resultado</b>	0.00	0.00	57.14	0.00	0.00	57.14	0.00	0.00	57.14	0.00	0.00	57.14	57.14	
Meta Realizada														
Var	Enero	Febrero	Marzo	Abril	Mayo	Junio	Julio	Agosto	Septiembre	Octubre	Noviembre	Diciembre	TOTAL	
46110	0.00	0.00	4.00	0.00	0.00	12.00	0.00	0.00	9.00	0.00	0.00	0.00	25.00	
46111	0.00	0.00	7.00	0.00	0.00	21.00	0.00	0.00	21.00	0.00	0.00	0.00	49.00	
<b>Resultado</b>	0.00	0.00	57.14	0.00	0.00	57.14	0.00	0.00	42.86	0.00	0.00	0.00	51.02	
Avances del Indicador														
<b>Avance en el mes:</b>		42.86						<b>Avance al mes:</b>		51.02				
<b>Programado en el mes:</b>		57.14						<b>Programado al mes:</b>		57.14				
<b>% de cumplimiento:</b>		75.01						<b>% de cumplimiento:</b>		89.29				





Justificación del Incumplimiento del Indicador por Mes		
	Justificación	Adjunto
Septiembre	Derivado de las acciones que realiza este Centro, en el mes de agosto no se presentaron las personas servidoras públicas en puesto de responsabilidad conforme a lo programado	NO




Reporte al mes de Septiembre de 2024

FGE.Q.E.470.Y - Igualdad de Género															
Porcentaje de Diagnóstico Institucional con Perspectiva de Género realizado															
<b>Nombre del PP o AI al que pertenece:</b>		FGE.Q.E.470.Y - Igualdad de Género													
<b>UR responsable del indicador:</b>		Centro de Justicia para Mujeres del Estado de Veracruz													
<b>Dependencia o entidad responsable:</b>		Centro de Justicia para Mujeres del Estado de Veracruz													
								<b>Nivel del objetivo del PP que mide:</b>							
<b>Beneficiario:</b>		Gobierno													
Características del Indicador															
<b>Fórmula :</b>		(Diagnóstico Institucional con Perspectiva de Género realizado/Diagnóstico Institucional con Perspectiva de Género programado)*100													
<b>Tipo fórmula:</b>		Eficacia programática		<b>Frecuencia:</b> Anual		<b>Dimensión:</b> Eficacia		<b>Sentido:</b> Constante		<b>Tipo:</b> Gestion					
<b>Diagnóstico Institucional con Perspectiva de Género programado (46113)</b>						<b>Diagnóstico Institucional con Perspectiva de Género realizado (46112)</b>									
<b>Unidad de medida:</b> Diagnóstico		<b>Tipo acumulado:</b> SUMATORIA		<b>Unidad de medida:</b> Diagnóstico		<b>Tipo acumulado:</b> SUMATORIA									
Metas del Indicador															
Meta Programada															
Var	Enero	Febrero	Marzo	Abril	Mayo	Junio	Julio	Agosto	Septiembre	Octubre	Noviembre	Diciembre	TOTAL		
46112	0.00	0.00	0.00	0.00	0.00	0.00	0.00	0.00	0.00	0.00	0.00	1.00	1.00		
46113	0.00	0.00	0.00	0.00	0.00	0.00	0.00	0.00	0.00	0.00	0.00	1.00	1.00		
<b>Resultado</b>	0.00	0.00	0.00	0.00	0.00	0.00	0.00	0.00	0.00	0.00	0.00	100.00	100.00		
Meta Realizada															
Var	Enero	Febrero	Marzo	Abril	Mayo	Junio	Julio	Agosto	Septiembre	Octubre	Noviembre	Diciembre	TOTAL		
46112	0.00	0.00	0.00	0.00	0.00	0.00	0.00	0.00	0.00	0.00	0.00	0.00	0.00		
46113	0.00	0.00	0.00	0.00	0.00	0.00	0.00	0.00	0.00	0.00	0.00	0.00	0.00		
<b>Resultado</b>	0.00	0.00	0.00	0.00	0.00	0.00	0.00	0.00	0.00	0.00	0.00	0.00	0.00		
Avances del Indicador															
<b>Avance en el mes:</b>		0.00						<b>Avance al mes:</b>		0.00					
<b>Programado en el mes:</b>		0.00						<b>Programado al mes:</b>		0.00					
<b>% de cumplimiento:</b>		0.00						<b>% de cumplimiento:</b>		0.00					







Reporte al mes de Septiembre de 2024

FGE.Q.E.470.Y - Igualdad de Género															
Razón de participación de las mujeres en puestos de responsabilidad al interior de la dependencia o entidad															
<b>Nombre del PP o AI al que pertenece:</b>		FGE.Q.E.470.Y - Igualdad de Género													
<b>UR responsable del indicador:</b>		Centro de Justicia para Mujeres del Estado de Veracruz													
<b>Dependencia o entidad responsable:</b>		Centro de Justicia para Mujeres del Estado de Veracruz													
								<b>Nivel del objetivo del PP que mide:</b>							
<b>Beneficiario:</b>		Gobierno													
Características del Indicador															
<b>Fórmula :</b>		Mujeres en puestos de responsabilidad/Hombres en puestos de responsabilidad													
<b>Tipo fórmula:</b>		Razón o promedio		<b>Frecuencia:</b> Anual		<b>Dimensión:</b> Eficiencia		<b>Sentido:</b> Ascendente		<b>Tipo:</b> Gestion					
<b>Hombres en puestos de responsabilidad (46115)</b>						<b>Mujeres en puestos de responsabilidad (46114)</b>									
<b>Unidad de medida:</b> Hombres		<b>Tipo acumulado:</b> SUMATORIA		<b>Unidad de medida:</b> Mujeres		<b>Tipo acumulado:</b> SUMATORIA									
Metas del Indicador															
Meta Programada															
Var	Enero	Febrero	Marzo	Abril	Mayo	Junio	Julio	Agosto	Septiembre	Octubre	Noviembre	Diciembre	TOTAL		
46114	0.00	0.00	0.00	0.00	0.00	0.00	0.00	0.00	0.00	0.00	0.00	7.00	7.00		
46115	0.00	0.00	0.00	0.00	0.00	0.00	0.00	0.00	0.00	0.00	0.00	3.00	3.00		
<b>Resultado</b>	0.00	0.00	0.00	0.00	0.00	0.00	0.00	0.00	0.00	0.00	0.00	2.33	2.33		
Meta Realizada															
Var	Enero	Febrero	Marzo	Abril	Mayo	Junio	Julio	Agosto	Septiembre	Octubre	Noviembre	Diciembre	TOTAL		
46114	0.00	0.00	0.00	0.00	0.00	0.00	0.00	0.00	0.00	0.00	0.00	0.00	0.00		
46115	0.00	0.00	0.00	0.00	0.00	0.00	0.00	0.00	0.00	0.00	0.00	0.00	0.00		
<b>Resultado</b>	0.00	0.00	0.00	0.00	0.00	0.00	0.00	0.00	0.00	0.00	0.00	0.00	0.00		
Avances del Indicador															
<b>Avance en el mes:</b>		0.00						<b>Avance al mes:</b>		0.00					
<b>Programado en el mes:</b>		0.00						<b>Programado al mes:</b>		0.00					
<b>% de cumplimiento:</b>		0.00						<b>% de cumplimiento:</b>		0.00					






Responsables de la información	
Nombre, cargo y firma del Responsable del Indicador	Nombre, cargo y firma del Titular de la Unidad Responsable
 MTRA. MARÍA FERNANDA MUNGÍA CRUZ JEFA DE LA UNIDAD DE GÉNERO	 MTRA. BLANCA MARISOL RUBIO REYES JEFA DEL DEPARTAMENTO ADMINISTRATIVO
Nombre, cargo y firma del Enlace Institucional	Nombre, cargo y firma del Titular de la dependencia o Entidad
 LIC. KARINA MENDOZA LÓPEZ ANALISTA ADMINISTRATIVO	 MTRA. IRMA HERNÁNDEZ SANGABRIEL COORDINADORA GENERAL

Reporte al mes de Septiembre de 2024


GHP.R.E.471.Y - Atención al Acceso a la Información Pública																			
Proporción de solicitudes respondidas																			
<b>Nombre del PP o AI al que pertenece:</b>		GHP.R.E.471.Y - Atención al Acceso a la Información Pública																	
<b>UR responsable del indicador:</b>		Centro de Justicia para Mujeres del Estado de Veracruz																	
<b>Dependencia o entidad responsable:</b>		Centro de Justicia para Mujeres del Estado de Veracruz																	
								<b>Nivel del objetivo del PP que mide:</b>											
<b>Beneficiario:</b>		Gobierno																	
Características del Indicador																			
<b>Fórmula :</b>		(Solicitudes de información respondidas/Solicitudes de información recibidas)*100																	
<b>Tipo fórmula:</b>		Otras proporciones		<b>Frecuencia:</b>		Trimestral		<b>Dimensión:</b>		Eficacia		<b>Sentido:</b>		Ascendente		<b>Tipo:</b>		Gestion	
<b>Solicitudes de Información respondidas (47081)</b>							<b>Solicitudes de información recibidas (47082)</b>												
<b>Unidad de medida:</b>		Solicitudes respondidas		<b>Tipo acumulado:</b>		SUMATORIA		<b>Unidad de medida:</b>		Solicitudes recibidas		<b>Tipo acumulado:</b>		SUMATORIA					
Metas del Indicador																			
Meta Programada																			
Var	Enero	Febrero	Marzo	Abril	Mayo	Junio	Julio	Agosto	Septiembre	Octubre	Noviembre	Diciembre	TOTAL						
47081	0.00	0.00	10.00	0.00	0.00	10.00	0.00	0.00	10.00	0.00	0.00	10.00	40.00						
47082	0.00	0.00	10.00	0.00	0.00	10.00	0.00	0.00	10.00	0.00	0.00	10.00	40.00						
<b>Resultado</b>	0.00	0.00	100.00	0.00	0.00	100.00	0.00	0.00	100.00	0.00	0.00	100.00	100.00						
Meta Realizada																			
Var	Enero	Febrero	Marzo	Abril	Mayo	Junio	Julio	Agosto	Septiembre	Octubre	Noviembre	Diciembre	TOTAL						
47081	0.00	0.00	15.00	0.00	0.00	9.00	0.00	0.00	10.00	0.00	0.00	0.00	34.00						
47082	0.00	0.00	15.00	0.00	0.00	10.00	0.00	0.00	10.00	0.00	0.00	0.00	35.00						
<b>Resultado</b>	0.00	0.00	100.00	0.00	0.00	90.00	0.00	0.00	100.00	0.00	0.00	0.00	97.14						
Avances del Indicador																			
<b>Avance en el mes:</b>		100.00						<b>Avance al mes:</b>		97.14									
<b>Programado en el mes:</b>		100.00						<b>Programado al mes:</b>		100.00									
<b>% de cumplimiento:</b>		100.00						<b>% de cumplimiento:</b>		97.14									





Reporte al mes de Septiembre de 2024

GHP.R.E.471.Y - Atención al Acceso a la Información Pública															
Proporción de recursos de revisión interpuestos															
<b>Nombre del PP o AI al que pertenece:</b>		GHP.R.E.471.Y - Atención al Acceso a la Información Pública													
<b>UR responsable del indicador:</b>		Centro de Justicia para Mujeres del Estado de Veracruz													
<b>Dependencia o entidad responsable:</b>		Centro de Justicia para Mujeres del Estado de Veracruz													
								<b>Nivel del objetivo del PP que mide:</b>							
<b>Beneficiario:</b>		Gobierno													
Características del Indicador															
<b>Fórmula :</b>		(Recursos de revisión interpuestos/Solicitudes de información respondidas)*100													
<b>Tipo fórmula:</b>		Otras proporciones		<b>Frecuencia:</b> Trimestral		<b>Dimensión:</b> Eficacia		<b>Sentido:</b> Descendente		<b>Tipo:</b> Gestion					
<b>Recursos de revisión interpuestos (47084)</b>						<b>Solicitudes de información respondidas (47085)</b>									
<b>Unidad de medida:</b>		Recursos de revisión		<b>Tipo acumulado:</b> SUMATORIA		<b>Unidad de medida:</b> Solicitudes respondidas		<b>Tipo acumulado:</b> SUMATORIA							
Metas del Indicador															
Meta Programada															
Var	Enero	Febrero	Marzo	Abril	Mayo	Junio	Julio	Agosto	Septiembre	Octubre	Noviembre	Diciembre	TOTAL		
47084	0.00	0.00	1.00	0.00	0.00	1.00	0.00	0.00	1.00	0.00	0.00	1.00	4.00		
47085	0.00	0.00	1.00	0.00	0.00	1.00	0.00	0.00	1.00	0.00	0.00	1.00	4.00		
<b>Resultado</b>	0.00	0.00	100.00	0.00	0.00	100.00	0.00	0.00	100.00	0.00	0.00	100.00	100.00		
Meta Realizada															
Var	Enero	Febrero	Marzo	Abril	Mayo	Junio	Julio	Agosto	Septiembre	Octubre	Noviembre	Diciembre	TOTAL		
47084	0.00	0.00	0.00	0.00	0.00	0.00	0.00	0.00	1.00	0.00	0.00	0.00	1.00		
47085	0.00	0.00	0.00	0.00	0.00	1.00	0.00	0.00	1.00	0.00	0.00	0.00	2.00		
<b>Resultado</b>	0.00	0.00	0.00	0.00	0.00	0.00	0.00	0.00	100.00	0.00	0.00	0.00	50.00		
Avances del Indicador															
<b>Avance en el mes:</b>		100.00						<b>Avance al mes:</b>		50.00					
<b>Programado en el mes:</b>		100.00						<b>Programado al mes:</b>		100.00					
<b>% de cumplimiento:</b>		100.00						<b>% de cumplimiento:</b>		50.00					






Justificación del Incumplimiento del Indicador por Mes		
	Justificación	Adjunto
Marzo	Derivado de las solicitudes recibidas no se ha interpuesto un recurso de revisión en el periodo que se informa.	NO
Junio	A la fecha de emisión del presente no se cuenta con notificación a través de la PNT en relación a un Recurso de Revisión interpuesto	NO



Reporte al mes de Septiembre de 2024

GHP.R.E.471.Y - Atención al Acceso a la Información Pública																			
Proporción de recursos de revisión confirmados																			
<b>Nombre del PP o AI al que pertenece:</b>		GHP.R.E.471.Y - Atención al Acceso a la Información Pública																	
<b>UR responsable del indicador:</b>		Centro de Justicia para Mujeres del Estado de Veracruz																	
<b>Dependencia o entidad responsable:</b>		Centro de Justicia para Mujeres del Estado de Veracruz																	
												<b>Nivel del objetivo del PP que mide:</b>							
<b>Beneficiario:</b>		Gobierno																	
Características del Indicador																			
<b>Fórmula :</b>		(Recursos de revisión confirmados/Recursos de revisión interpuestos)*100																	
<b>Tipo fórmula:</b>		Otras proporciones		<b>Frecuencia:</b>		Trimestral		<b>Dimensión:</b>		Eficacia		<b>Sentido:</b>		Descendente		<b>Tipo:</b>		Gestion	
<b>Recursos de revisión confirmados (47086)</b>							<b>Recursos de revisión interpuestos (47087)</b>												
<b>Unidad de medida:</b>		Recursos de revisión		<b>Tipo acumulado:</b>		SUMATORIA		<b>Unidad de medida:</b>		Recursos de revisión		<b>Tipo acumulado:</b>		SUMATORIA					
Metas del Indicador																			
Meta Programada																			
Var	Enero	Febrero	Marzo	Abril	Mayo	Junio	Julio	Agosto	Septiembre	Octubre	Noviembre	Diciembre	TOTAL						
47086	0.00	0.00	1.00	0.00	0.00	1.00	0.00	0.00	1.00	0.00	0.00	1.00	4.00						
47087	0.00	0.00	1.00	0.00	0.00	1.00	0.00	0.00	1.00	0.00	0.00	1.00	4.00						
<b>Resultado</b>	<b>0.00</b>	<b>0.00</b>	<b>100.00</b>	<b>0.00</b>	<b>0.00</b>	<b>100.00</b>	<b>0.00</b>	<b>0.00</b>	<b>100.00</b>	<b>0.00</b>	<b>0.00</b>	<b>100.00</b>	<b>100.00</b>						
Meta Realizada																			
Var	Enero	Febrero	Marzo	Abril	Mayo	Junio	Julio	Agosto	Septiembre	Octubre	Noviembre	Diciembre	TOTAL						
47086	0.00	0.00	0.00	0.00	0.00	0.00	0.00	0.00	1.00	0.00	0.00	0.00	1.00						
47087	0.00	0.00	0.00	0.00	0.00	1.00	0.00	0.00	1.00	0.00	0.00	0.00	2.00						
<b>Resultado</b>	<b>0.00</b>	<b>0.00</b>	<b>0.00</b>	<b>0.00</b>	<b>0.00</b>	<b>0.00</b>	<b>0.00</b>	<b>0.00</b>	<b>100.00</b>	<b>0.00</b>	<b>0.00</b>	<b>0.00</b>	<b>50.00</b>						
Avances del Indicador																			
<b>Avance en el mes:</b>		100.00						<b>Avance al mes:</b>		50.00									
<b>Programado en el mes:</b>		100.00						<b>Programado al mes:</b>		100.00									
<b>% de cumplimiento:</b>		100.00						<b>% de cumplimiento:</b>		50.00									



Justificación del Incumplimiento del Indicador por Mes		
	Justificación	Adjunto
Marzo	Derivado de las solicitudes recibidas, no se tienen recurso de revisión en proceso el periodo que se informa.	NO
Junio	A la fecha de emisión del presente no se cuenta con notificación a través de la PNT en relación a un Recurso de Revisión confirmado	NO





Reporte al mes de Septiembre de 2024

**GHP.R.E.471.Y - Atención al Acceso a la Información Pública**  
Porcentaje de capacitación otorgada en materia de Acceso a la Información (Transparencia, Gobierno Abierto y Rendición de Cuentas)

<b>Nombre del PP o AI al que pertenece:</b>	GHP.R.E.471.Y - Atención al Acceso a la Información Pública		
<b>UR responsable del indicador:</b>	Centro de Justicia para Mujeres del Estado de Veracruz		
<b>Dependencia o entidad responsable:</b>	Centro de Justicia para Mujeres del Estado de Veracruz		
		<b>Nivel del objetivo del PP que mide:</b>	
<b>Beneficiario:</b>	Gobierno		

**Características del Indicador**

<b>Fórmula :</b>	(Cursos de capacitación en materia de Acceso a la Información impartidos/Cursos de capacitación en materia de Acceso a la Información programados)*100									
<b>Tipo fórmula:</b>	Eficacia programática	<b>Frecuencia:</b>	Trimestral	<b>Dimensión:</b>	Eficacia	<b>Sentido:</b>	Ascendente	<b>Tipo:</b>	Gestion	
<b>Cursos de capacitación en materia de Acceso a la Información impartidos (47088)</b>	<b>Cursos de capacitación en materia de Acceso a la Información programados (47089)</b>									
<b>Unidad de medida:</b>	Cursos de capacitación	<b>Tipo acumulado:</b>	SUMATORIA	<b>Unidad de medida:</b>	Cursos de capacitación	<b>Tipo acumulado:</b>	SUMATORIA			

**Metas del Indicador**

**Meta Programada**


Var	Enero	Febrero	Marzo	Abril	Mayo	Junio	Julio	Agosto	Septiembre	Octubre	Noviembre	Diciembre	TOTAL
47088	0.00	0.00	3.00	0.00	0.00	3.00	0.00	0.00	3.00	0.00	0.00	3.00	12.00
47089	0.00	0.00	3.00	0.00	0.00	3.00	0.00	0.00	3.00	0.00	0.00	3.00	12.00
<b>Resultado</b>	0.00	0.00	100.00	0.00	0.00	100.00	0.00	0.00	100.00	0.00	0.00	100.00	100.00

**Meta Realizada**

Var	Enero	Febrero	Marzo	Abril	Mayo	Junio	Julio	Agosto	Septiembre	Octubre	Noviembre	Diciembre	TOTAL
47088	0.00	0.00	7.00	0.00	0.00	3.00	0.00	0.00	3.00	0.00	0.00	0.00	13.00
47089	0.00	0.00	7.00	0.00	0.00	3.00	0.00	0.00	3.00	0.00	0.00	0.00	13.00
<b>Resultado</b>	0.00	0.00	100.00	0.00	0.00	100.00	0.00	0.00	100.00	0.00	0.00	0.00	100.00

**Avances del Indicador**

<b>Avance en el mes:</b>	100.00	<b>Avance al mes:</b>	100.00
<b>Programado en el mes:</b>	100.00	<b>Programado al mes:</b>	100.00
<b>% de cumplimiento:</b>	100.00	<b>% de cumplimiento:</b>	100.00




Reporte al mes de Septiembre de 2024

GHP.R.E.471.Y - Atención al Acceso a la Información Pública																			
Tiempo promedio de respuesta a solicitudes de Acceso a la Información																			
<b>Nombre del PP o AI al que pertenece:</b>		GHP.R.E.471.Y - Atención al Acceso a la Información Pública																	
<b>UR responsable del indicador:</b>		Centro de Justicia para Mujeres del Estado de Veracruz																	
<b>Dependencia o entidad responsable:</b>		Centro de Justicia para Mujeres del Estado de Veracruz																	
								<b>Nivel del objetivo del PP que mide:</b>											
<b>Beneficiario:</b>		Gobierno																	
Características del Indicador																			
<b>Fórmula :</b>		Sumatoria de días para responder/Total de solicitudes respondidas																	
<b>Tipo fórmula:</b>		Razón o promedio		<b>Frecuencia:</b>		Trimestral		<b>Dimensión:</b>		Eficacia		<b>Sentido:</b>		Descendente		<b>Tipo:</b>		Gestion	
<b>Sumatoria de días para responder (47090)</b>						<b>Total de solicitudes respondidas (47091)</b>													
<b>Unidad de medida:</b>		Días para responder		<b>Tipo acumulado:</b>		SUMATORIA		<b>Unidad de medida:</b>		Solicitudes respondidas		<b>Tipo acumulado:</b>		SUMATORIA					
Metas del Indicador																			
Meta Programada																			
Var	Enero	Febrero	Marzo	Abril	Mayo	Junio	Julio	Agosto	Septiembre	Octubre	Noviembre	Diciembre	TOTAL						
47090	0.00	0.00	80.00	0.00	0.00	80.00	0.00	0.00	80.00	0.00	0.00	80.00	320.00						
47091	0.00	0.00	10.00	0.00	0.00	10.00	0.00	0.00	10.00	0.00	0.00	10.00	40.00						
<b>Resultado</b>	0.00	0.00	8.00	0.00	0.00	8.00	0.00	0.00	8.00	0.00	0.00	8.00	8.00						
Meta Realizada																			
Var	Enero	Febrero	Marzo	Abril	Mayo	Junio	Julio	Agosto	Septiembre	Octubre	Noviembre	Diciembre	TOTAL						
47090	0.00	0.00	46.00	0.00	0.00	23.00	0.00	0.00	37.00	0.00	0.00	0.00	106.00						
47091	0.00	0.00	15.00	0.00	0.00	90.00	0.00	0.00	10.00	0.00	0.00	0.00	115.00						
<b>Resultado</b>	0.00	0.00	3.07	0.00	0.00	0.26	0.00	0.00	3.70	0.00	0.00	0.00	0.92						
Avances del Indicador																			
<b>Avance en el mes:</b>		3.70						<b>Avance al mes:</b>		0.92									
<b>Programado en el mes:</b>		8.00						<b>Programado al mes:</b>		8.00									
<b>% de cumplimiento:</b>		46.25						<b>% de cumplimiento:</b>		11.50									





Justificación del Incumplimiento del Indicador por Mes		
	Justificación	Adjunto
Marzo	Conteo de días respondidos del periodo establecido por la Ley 875 de Transparencia y Acceso a la Información.	NO
Junio	En total por día se tuvo un promedio aproximado de 3 días para responder	NO
Septiembre	En total por día se tuvo un promedio aproximado de 4 días para responder	NO





Reporte al mes de Septiembre de 2024

**GHP.R.E.471.Y - Atención al Acceso a la Información Pública**  
Porcentaje de Actualización de las Obligaciones de Transparencia en el Sistema de Portales de Obligaciones de Transparencia (SIPOT)

<b>Nombre del PP o AI al que pertenece:</b>	GHP.R.E.471.Y - Atención al Acceso a la Información Pública		
<b>UR responsable del indicador:</b>	Centro de Justicia para Mujeres del Estado de Veracruz		
<b>Dependencia o entidad responsable:</b>	Centro de Justicia para Mujeres del Estado de Veracruz		
<b>Beneficiario:</b>	Gobierno	<b>Nivel del objetivo del PP que mide:</b>	

**Características del Indicador**

<b>Fórmula :</b>	(Total de Obligaciones de Transparencia actualizadas/Total de Obligaciones de Transparencia programadas)*100										
<b>Tipo fórmula:</b>	Eficacia programática	<b>Frecuencia:</b>	Mensual	<b>Dimensión:</b>	Eficacia	<b>Sentido:</b>	Constante	<b>Tipo:</b>	Gestion		
<b>Total de Obligaciones de Transparencia actualizadas (47092)</b>						<b>Total de Obligaciones de Transparencia programadas (47093)</b>					
<b>Unidad de medida:</b>	Obligaciones de Ley 875	<b>Tipo acumulado:</b>	SUMATORIA	<b>Unidad de medida:</b>	Obligaciones de Ley 875	<b>Tipo acumulado:</b>	SUMATORIA				

**Metas del Indicador**

**Meta Programada**


Var	Enero	Febrero	Marzo	Abril	Mayo	Junio	Julio	Agosto	Septiembre	Octubre	Noviembre	Diciembre	TOTAL
47092	0.00	0.00	0.00	38.00	0.00	0.00	45.00	0.00	0.00	38.00	0.00	0.00	121.00
47093	0.00	0.00	0.00	38.00	0.00	0.00	45.00	0.00	0.00	38.00	0.00	0.00	121.00
<b>Resultado</b>	0.00	0.00	0.00	100.00	0.00	0.00	100.00	0.00	0.00	100.00	0.00	0.00	100.00

**Meta Realizada**

Var	Enero	Febrero	Marzo	Abril	Mayo	Junio	Julio	Agosto	Septiembre	Octubre	Noviembre	Diciembre	TOTAL
47092	0.00	0.00	0.00	0.00	0.00	38.00	0.00	0.00	72.00	0.00	0.00	0.00	110.00
47093	0.00	0.00	0.00	0.00	0.00	38.00	0.00	0.00	72.00	0.00	0.00	0.00	110.00
<b>Resultado</b>	0.00	0.00	0.00	0.00	0.00	100.00	0.00	0.00	100.00	0.00	0.00	0.00	100.00





**Avances del Indicador**

<b>Avance en el mes:</b>	100.00	<b>Avance al mes:</b>	100.00
<b>Programado en el mes:</b>	0.00	<b>Programado al mes:</b>	100.00
<b>% de cumplimiento:</b>	0.00	<b>% de cumplimiento:</b>	100.00



Reporte al mes de Septiembre de 2024

Justificación del Incumplimiento del Indicador por Mes		
	Justificación	Adjunto
Enero	Se cumplen con todas las obligaciones de transparencia con plazo de actualización trimestral, es espera de la carga de las obligaciones de Transparencia que se realiza en el mes que transcurre	NO
Febrero	Se cumplen con todas las obligaciones de transparencia con plazo de actualización trimestral, es espera de la carga de las obligaciones de Transparencia que se realiza en el mes que transcurre	NO
Marzo	Se cumplen con todas las obligaciones de transparencia con plazo de actualización trimestral, es espera de la carga de las obligaciones de Transparencia que se realiza en el mes que transcurre	NO
Abril	NO SE PROGRAMO AVANCE EN ESTE MES	NO
Mayo	NO SE PROGRAMO AVANCE PARA ESTE MES	NO
Junio	Se cumplen con todas las obligaciones de transparencia con plazo de actualización trimestral, es espera de la carga de las obligaciones de Transparencia que se realiza en el mes que transcurre.	NO
Julio	NO SE PROGRAMO AVANCE EN ESTE MES	NO
Agosto	NO SE PROGRAMO AVANCE EN ESTE MES	NO
Septiembre	N/A (META CUMPLIDA)	NO

Responsables de la información	
Nombre, cargo y firma del Responsable del Indicador	Nombre, cargo y firma del Titular de la Unidad Responsable
 LIC. MARIA DEL SOL GARCIA CABRERA JEFA DE LA UNIDAD DE TRANSPARENCIA	 MTRA. BLANCA MARISOL RUBIO REYES JEFA DEL DEPARTAMENTO ADMINISTRATIVO
Nombre, cargo y firma del Enlace Institucional	Nombre, cargo y firma del Titular de la dependencia o Entidad
 LIC. KARINA MENDOZA LOPEZ ANALISTA ADMINISTRATIVO	 MTRA. IRMA HERNANDEZ SANGABRIEL COORDINADORA GENERAL